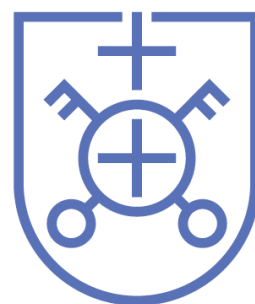




Zatwierdzam:

*Informacja o stanie realizacji zadań oświatowych
na terenie Gminy i Miasta Nowe Skalmierzyce
w roku szkolnym 2023/2024*





Spis treści:

1. Metryczka Gminy i Miasta Nowe Skalmierzyce	5
2. Wykaz placówek oświatowych działających na terenie Gminy i Miasta	6
3. Żłobek Gminny w Nowych Skalmierzycach	7
4. Charakterystyka Publicznych Przedszkoli	8
5. Oddziały przedszkolne zorganizowane przy szkołach podstawowych	11
6. Wskaźniki przedszkoli publicznych	11
7. Liczba urodzonych dzieci w poszczególnych rocznikach	12, 23
8. Charakterystyka Szkół Podstawowych	14
9. Kadra pedagogiczna	25
10. Kadra nauczycielska według stopnia awansu zawodowego	26
11. Stypendia naukowe	27
12. Uczniowie z orzeczeniami o specjalnych potrzebach edukacyjnych	28
13. Wyniki egzaminów	30
14. Nadzór pedagogiczny	30
15. Dowóz uczniów do szkół	31
16. Obsługa administracyjna szkół	32
17. Finansowanie oświaty	33
18. Wykaz tabel	34



Art. 11 ust. prawa oświatowego

Organ wykonawczy jednostki samorządu terytorialnego, w terminie do dnia 31 października, przedstawia organowi stanowiącemu jednostki samorządu terytorialnego informację o stanie realizacji zadań oświatowych tej jednostki za poprzedni rok szkolny, w tym o wynikach:

- *egzaminu ósmoklasisty, egzaminu maturalnego i egzaminu potwierdzającego kwalifikacje w zawodzie, z uwzględnieniem działań podejmowanych przez szkoły nakierowanych na kształcenie uczniów ze specjalnymi potrzebami edukacyjnymi, w szkołach tych typów, których prowadzenie należy do zadań własnych jednostki samorządu terytorialnego;*
- *nadzoru pedagogicznego sprawowanego przez kuratora oświaty lub właściwego ministra w szkołach i placówkach tych typów i rodzajów, których prowadzenie należy do zadań własnych jednostki samorządu terytorialnego.*

MISJA

**Zapewnienie atrakcyjnych warunków rozwoju intelektualnego, emocjonalnego
i fizycznego młodym mieszkańcom Gminy i Miasta Nowe Skalmierzyce**

CEL

Szkoły i placówki oświatowe ...

- Dostępne dla dzieci i młodzieży
- O wysokim poziomie kształcenia, opieki i wychowania
- Nowoczesne, zapewniające optymalne warunki kształcenia

Zdania oświatowe gminy wynikają z postanowień:

- ustawy z dnia 8 marca 1990r. o samorządzie gminnym ,
- ustawy z dnia 7 września 1991r.o systemie oświaty,
- ustawy z dnia 26 stycznia 1982r.-Karta Nauczyciela,
- ustawa z dnia 14 grudnia 2016 roku prawo oświatowe
- ustawa z dnia 14 grudnia 2016 roku przepisy wprowadzające – prawo oświatowe
- oraz przepisów wykonawczych do tych ustaw

Ustawa o samorządzie gminnym

W art. 7 ust. 1 pkt. 8 ustawy z dnia 8 marca 1990 roku o samorządzie gminnym (Dz. U. z 2023 r. poz. 40) zapisano: zaspakajanie zbiorowych potrzeb wspólnoty m.in. w zakresie edukacji publicznej należy do zadań własnych gminy

Ustawa prawo oświatowe

Do zadań gminy należy zakładanie i prowadzenie:

- przedszkoli,
- szkół podstawowych,

Organ prowadzący szkołę lub przedszkole odpowiada za jej działalność w tym za:

- zapewnienie bezpiecznych i higienicznych warunków nauki, wychowania i opieki,
- wykonywanie remontów obiektów szkolnych oraz zadań inwestycyjnych

Ponadto gmina obowiązana jest :

- kontrolować obowiązek nauki,
- organizować dowożenie uczniów do szkół w tym uczniów niepełnosprawnych do przedszkoli i szkół specjalnych,
- organizować pomoc materialną uczniom oraz przyznawać stypendia szkolne,
- przekazywać dotacje niepublicznym przedszkolom i szkołom,
- współpracować z organizacjami pozarządowymi z zakresu oświaty,
- przeprowadzać konkursy na stanowiska dyrektorów szkół i przedszkoli,
- nadawać stopnie nauczyciela mianowanego,
- organizować doskonalenie zawodowe nauczycieli,
- ustalać zasady wynagradzania nauczycieli

Metryczka Gminy i Miasta Nowe Skalmierzyce

Gmina i Miasto Nowe Skalmierzyce położona jest w północno-wschodniej części powiatu ostrowskiego, leży w południowej części Wysoczyzny Kaliskiej w dorzeczu rzeki Proсны. Graniczy z miastem Kalisz i gminami Godziesze, Gołuchów, Ostrów Wielkopolski, Sieroszewice. Na obszarze 12 499 ha (124,49 km²) zameldowanych na stałe jest 15.497 osób. Droga krajowa nr 25 przebiegająca przez teren gminy i miasta łączy jedne z największych miast województwa wielkopolskiego – Kalisz i Ostrów Wielkopolski.

Metryczka gminy	Dane za rok 2019	Dane na rok 2020	Dane na rok 2021	Wykonanie rok 2022	Wykonanie 2023	Projekt 2024
Liczba ludności gminy (zameldowani na stałe)	15.460	15.476	15 509	15.353	15.497	15.553
Dochody budżetowe gminy (wykonanie 2013,2014,2015,2016, 2017, 2018 oraz plan 2019)	89.965.533	102.233.933	91.358.536	109.879.031	111.650.278	117.666.312
Budżet w przeliczeniu na jednego mieszkańca	5.819	6.606	5.891	7.156	7.205	7.656
Otrzymana subwencja oświatowa	13.787.668	13.783.063	14.560.988	16.287.935	18.044.198	21.419.965
Liczba uczniów w szkołach podstawowych	1432	1301	1333	1380	1345	1298
Subwencja oświatowa w przeliczeniu na jednego ucznia	9.628	10.594	10.923	11.803	13.415	16.502
Liczba wychowanków przedszkoli w wieku 6 lat	156	162	197	179	185	215
Liczba wychowanków przedszkoli w wieku 2,5-5	521	520	514	532	525	493
Liczba wychowanków przedszkoli	677	682	711	711	710	708
Otrzymana dotacja przedszkolna	730.500	745.982	756.094	797.683	832.113	1.956.623
Dotacja w przeliczeniu na 1 dziecko według ustawy	1403	1437	1471	1506	1607,35	3.968,81
Liczba wychowanków przedszkoli i uczniów szkół prowadzonych przez JST	2109	1983	2044	2091	2009	2143
Liczba Szkół Podstawowych	7	7	7	7	6	6
Liczba Zespołów Szkolno - Przedszkolnych	1	1	1	1	2	2
Liczba Publicznych Przedszkoli	3	3	3	3	2	2
Liczba żłobków	1	1	1	1	1	1
Liczba dzieci w żłobku	68	80	80	80	80	80

Przy analizie danych zawartych w powyższej tabeli należy zwrócić uwagę na fakt, iż budżety są liczone na dany rok kalendarzowy na podstawie danych z SIO na dzień 30 września poprzedniego roku kalendarzowego.

Wykaz placówek oświatowych działających na terenie Gminy i Miasta Nowe Skalmierzyce

W roku szkolnym 2023/2024 na terenie Gminy i Miasta Nowe Skalmierzyce funkcjonowało 10 placówek oświatowych oraz 1 żłobek gminny w którym sprawuje się opiekę nad 80 dziećmi:

- 2 przedszkola
- 2 Zespołu Szkolno-Przedszkolne (Przedszkole +Szkoła Podstawowa)
- 6 Szkół Podstawowych szkół podstawowych

Na dzień 30 września 2023 roku łącznie we wszystkich placówkach pobiera naukę 2005 uczniów w tym 1297 w szkołach podstawowych, 708 w przedszkolach i oddziałach przedszkolnych.

Natomiast na dzień 30 września 2024 roku łącznie we wszystkich placówkach pobiera naukę 2143. Różnica w liczbie uczniów wynika z faktu, iż ze szkół podstawowych na koniec roku szkolnego 2024 edukację zakończył rocznik najmniej liczny związany z wprowadzoną reformą edukacji.

1. Szkoła Podstawowa im. Orła Białego w Biskupicach Ołobocznych
2. Szkoła Podstawowa im. Marii Konopnickiej w Droszewie
3. Szkoła Podstawowa im. Bł. Ks. Jana Nepomucena Chrzana w Gostyczynie
4. Zespół Szkolno-Przedszkolny w Kotowiecku w skład którego wchodzi:
(Publiczne Przedszkole w Kotowiecku +Szkoła Podstawowa im Janusza Korczaka w Kotowiecku)
5. Szkoła Podstawowa im. Powstańców Wielkopolskich w Nowych Skalmierzycach
6. Zespół Szkolno-Przedszkolny w Ociążu w skład którego wchodzi:
(Publiczne Przedszkole w Ociążu + Szkoła Podstawowa im. Jana Pawła II w Ociążu)
7. Szkoła Podstawowa im. Adama Mickiewicza w Skalmierzycach
8. Szkoła Podstawowa im. Polskich Noblistów w Nowych Skalmierzycach
9. Publiczne Przedszkole Nr 1 „Jarzębinka” w Nowych Skalmierzycach
10. Publiczne Przedszkole Nr 2 „Pod Kasztanami” w Nowych Skalmierzycach



Żłobek Gminny w Nowych Skalmierzycach

Utworzony w grudniu 2015 roku w Gminie i Mieście Nowe Skalmierzyce Żłobek Gminny sprawuje opiekę nad 80 dziećmi w wieku do lat 3. Żłobek Gminny mieści się w budynku przy Publicznym Przedszkolu nr 1 'Jarzębinka' w Nowych Skalmierzycach. W Żłobku funkcjonuje 6 oddziałów w którym sprawowana jest opieka nad 80 dziećmi.

Dyrektor: Anna Walczak
Liczba wychowanków: 80
Godziny pracy żłobka:
5:30-17:30

Adres:
ul. Hallera 1
63-460 Nowe Skalmierzyce
Tel. 62 762 17 03



Żłobek Gminny powstał w roku 2015 i był przystosowany na przyjęcie 30 dzieci. W chwili obecnej po zmianach przepisów dotyczących funkcjonowania Żłobków oraz adaptacji dodatkowych pomieszczeń na cele żłobkowe sprawuje się opiekę nad osiemdziesięciorgiem dzieci. Koszt pobytu w Żłobku zgodnie z podjętą uchwałą w roku szkolnym 2023 wynosiła 15% minimalnego wynagrodzenia za pracę. Co na koniec roku 2023 dawało kwotę 540 zł. Stawka za wyżywienie wynosiła 7 zł za jeden dzień pobytu dziecka w Żłobku.



Charakterystyka Przedszkoli Publicznych

Publiczne Przedszkole nr 1 „Jarzębinka” w Nowych Skalmierzycach

Dyrektor: Magdalena Walczak
Liczba wychowanków: 195
Godziny pracy przedszkola:
5:30-17:30

Adres:

ul. Hallera 1
63-460 Nowe Skalmierzyce
Tel. 62 762 17 03



Publiczne Przedszkole nr 1 „Jarzębinka” w Nowych Skalmierzycach w związku z przeprowadzoną w 2017 roku rozbudową o nowe skrzydło zlokalizowane po przeciwnej stronie Żłobka zyskało wzbogacone o dwie duże nowoczesne sale przedszkolne oraz poprawiono warunki bezpieczeństwa dzieci w nim przebywających poprzez dodatkową szatnię oraz wyjścia ewakuacyjne. W chwili obecnej w przedszkolu opiekę nad 194 dziećmi sprawuje się w 9 oddziałach przedszkolnych.

Publiczne Przedszkole nr 2 „Pod Kasztanami” w Nowych Skalmierzycach

Dyrektor: Olga Gruszczyńska
Liczba wychowanków: 160
Godziny pracy przedszkola:
6:00-16:00

Adres:

ul. Kolejowa 16
63-460 Nowe Skalmierzyce
Tel. 62 762 28 54





Zespół Szkolno-Przedszkolny w Ociążu - Publiczne Przedszkole w Ociążu

Dyrektor: Grażyna Kucharska
Liczba wychowanków: 75
Godziny pracy przedszkola:
7:00-16:00

Adres:

Fabianów, ul. Szkolna 54
63-460 Nowe Skalmierzyce
Tel. 62 762 98 00



Zespół Szkolno-Przedszkolny w Kotowiecku – Publiczne Przedszkole w Kotowiecku

Dyrektor: Piotr Stencel
Liczba wychowanków: 37
Godziny pracy przedszkola:
7:30-14:30

Adres:

Kotowiecko, ul. Kaliska 4
63-460 Nowe Skalmierzyce
Tel. 62 762 40 20





Tabela 1. Liczba przedszkolaków i oddziałów

	Wychowankowie	W tym wychowankowie z UK	Oddziały	Liczba miejsc jaka dysponuje przedszkole w okresie naboru
	ilość	ilość	ilość	
Publiczne Przedszkole w Kotowiecku	37	0	2	35
Publiczne Przedszkole w Ociążu	75	0	3	75
Publiczne Przedszkole w Nowych Skalmierzycach „Jarzębinka”	194	4	9	185
Publiczne Przedszkole w Nowych Skalmierzycach „Pod Kasztanami”	160	2	8	156
Razem	466	6	22	451

W publicznym przedszkolu nr 1 „Jarzębinka” z uwagi na dużą liczbę zgłoszonych dzieci na rok szkolny 2023/2024 utworzono dodatkowy oddział dzieci 3 letnich.

Stan na dzień 30 września 2023 rok szkolny 2023/2024

Tabela 1. Liczba przedszkolaków i oddziałów

	Wychowankowie	W tym wychowankowie z UK	Oddziały	Liczba miejsc jaka dysponuje przedszkole w okresie naboru
	ilość	ilość	ilość	
Publiczne Przedszkole w Kotowiecku	34	0	2	35
Publiczne Przedszkole w Ociążu	72	0	3	75
Publiczne Przedszkole w Nowych Skalmierzycach „Jarzębinka”	188	2	8	193
Publiczne Przedszkole w Nowych Skalmierzycach „Pod Kasztanami”	161	0	8	155
Razem	455	2	21	458

Stan na dzień 30 września 2024 rok szkolny 2024/2025



Oddziały przedszkolne zorganizowane przy Szkołach Podstawowych

Tabela 2. Oddziały przedszkolne zorganizowane przy Szkołach Podstawowych

	Wychowankowie				Liczba miejsc jaką dysponuje oddział	Oddziały 2023/2024
	2022/2023	2023/2024	2024/2025	W tym z UK		
Szkoła Podstawowa w Biskupicach Ołobocznych	27	20	24	0	38	1
Szkoła Podstawowa w Droszew	25	21	21	0	25	1
Szkoła Podstawowa w Gostyczyna	64	60	63	0	70	3
Szkoła Podstawowa im. Polskich Noblistów w Nowych Skalmierzycach	145	141	133	9	149	7
Razem	261	242	241	9	282	12

Stan na dzień 30 września 2024 rok szkolny 2024/2025

Wychowanie przedszkolne obejmuje dzieci od początku roku szkolnego w roku kalendarzowym, w którym dziecko kończy 3 lata, do końca roku szkolnego w roku kalendarzowym, w którym dziecko kończy 7 lat. Wychowanie przedszkolne jest realizowane w przedszkolach, oddziałach przedszkolnych w szkołach podstawowych oraz w innych formach wychowania przedszkolnego.

W oddziałach przedszkolnych i przedszkolach w stosunku do roku 2023 zaobserwowano lekki spadek poziomu zgłoszeń dzieci do przedszkola zwłaszcza w grupie 2,5-3 lata. Nabór jest realizowany w formie elektronicznej. W wyniku przeprowadzonej rekrutacji do przedszkoli oraz oddziałów przedszkolnych w roku 2024 uczęszcza 696 dzieci w wieku od 2,5 roku do 6 lat.

Wskaźniki przedszkoli publicznych

Tabela 3. Średnia liczba wychowanków na jeden oddział w przedszkolu

	Liczba przedszkolaków	Liczba oddziałów	Średnia liczba wychowanków na oddział
Publiczne Przedszkole Kotowiecko	34	2	17
Publiczne Przedszkole w Ociążu	72	3	24
Publiczne Przedszkole w Nowych Skalmierzycach „Jarzębinka”	188	8	23,50
Publiczne Przedszkole w Nowych Skalmierzycach „Pod Kasztanami”	161	8	20,13

Niniejsza tabela wskazuje na średnie liczby wychowanków przypadające na poszczególne oddziały. Jednakże w tabeli nie uwzględnia się długości pracy poszczególnych grup/oddziałów w przedszkolach.

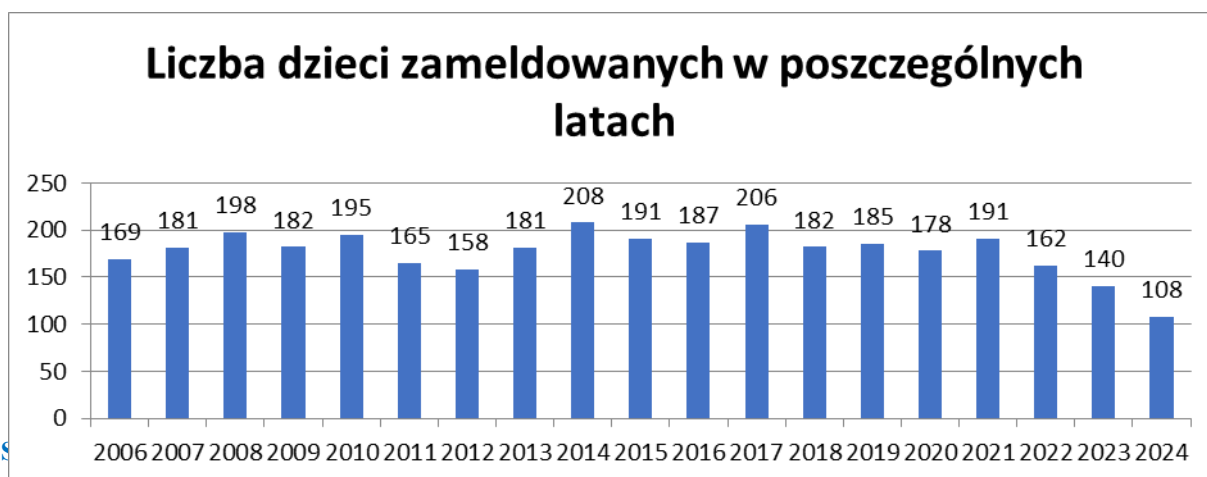


Liczba urodzonych dzieci w poszczególnych rocznikach

Tabela 4. Liczba urodzonych dzieci w poszczególnych latach według danych z ewidencji ludności

Rok	2009	2010	2011	2012	2013	2014	2015	2016
Liczba dzieci	182	195	165	158	181	208	191	187
Rok	2017	2018	2019	2020	2021	2022	2023.X	2024.X
Liczba dzieci	206	182	185	178	191	162	140	108

Roczniki uczęszczające do przedszkoli i oddziałów przedszkolnych



Bilans przedszkolaków w roku szkolnym 2024/2025

Dzieci w przedszkolach i oddziałach przedszkolnych z poszczególnych roczników	+/-	Liczba dzieci
Liczba dzieci z lat 2018-2021 (dane ewidencja ludności)	+	736
Liczba dzieci z rocznika 2021 (dane SIO)	+	17
Suma dzieci mogących uczęszczać do przedszkola według danych z ewidencji ludności		753
Łączna miejsc przedszkolnych jakimi dysponuje Gmina i Miasto Nowe Skalmierzyce w roku szkolnym 2023/2024		740
Łączna liczba dzieci przyjętych do przedszkoli i oddziałów przedszkolnych w tym posiadających obowiązek przedszkolny w tym przyjęte z innych gmin		696

Stopień zaspokojenia potrzeb przedszkolnych **92 %**



Jak wynika z przedstawionych danych Gmina i Miasto Nowe Skalmierzyce w roku szkolnym 2024/2025 zaspokoila blisko 92 % potrzeb dzieci w zakresie wychowania przedszkolnego biorąc pod uwagę wszystkie dzieci z rocznika 2018-2021 oraz część 2,5-latków z rocznika 2022. Wyliczenie skorelowano w stosunku do 100% dzieci zameldowanych na terenie gminy i miasta Nowe Skalmierzyce w latach 2018-2021 i z uwzględnieniem 17 dzieci 2,5 letnich z rocznika 2022, które zostały przyjęte do przedszkoli. Różnica 8 % wynika z faktu, iż dzieci z rocznika 2021 czyli 3 oraz część dzieci 2,5 letnich z rocznika 2022 nie mają obowiązku uczęszczania do przedszkola. Należy również przypuszczać, iż spora grupa dzieci pozostaje pod opieką rodziców, dziadków lub opiekunów, którzy nie decydują się na posłanie dziecka do przedszkola. Z uwagi na rozbieżność przepisów prawa meldunkowego należy zwrócić uwagę, iż przedstawione wyliczenie może różnić się od rzeczywistego z uwagi na brak obowiązku meldunkowego. W obecnej sytuacji przedstawione zestawienie zawiera dane meldunkowe, a z uwagi na brak posiadanych informacji nie uwzględnia osób zamieszkałych na terenie Gminy i Miasta Nowe Skalmierzyce.



Charakterystyka Szkół Podstawowych

Szkoła Podstawowa im. Orła Białego w Biskupicach Ołobocznych

Dyrektor: Bożena Walczak

Adres:

Biskupice Ołoboczne
ul. Szkolna 7
63-460 Nowe Skalmierzyce
Tel. 62 762 11 51



Granice obwodu szkoły podstawowej

Lp.	Nazwa szkoły i siedziba szkoły	Granice obwodu szkoły	Szkoła prowadzi oddziały
1	Szkoła Podstawowa im. Orła Białego w Biskupicach Ołobocznych z siedzibą w Biskupicach Ołobocznych ul. Szkolna 7, 63-460 Nowe Skalmierzyce.	wieś Biskupice Ołoboczne	przedszkolne

Liczba uczniów w poszczególnych klasach szkoły podstawowej w roku szkolnym 2023/2024

KI I	KL II	KL III	KL IV	KL V	KL VI	KL VII	KL VIII	Ogółem
14	13	10	10	11	11	17	2	88

Liczba uczniów w poszczególnych klasach szkoły podstawowej w roku szkolnym 2024/2025

KI I	KL II	KL III	KL IV	KL V	KL VI	KL VII	KL VIII	Ogółem
9	14	14	11	9	11	11	16	95



Szkoła Podstawowa im. Bł. Księdza Jana Nepomucena Chrzana w Gostycynie

Dyrektor: Monika Sikora

Adres:

Gostyczyna 48
63-460 Nowe Skalmierzyce
Tel. 62 762 30 03



Granice obwodu szkoły podstawowej

Lp.	Nazwa szkoły i siedziba szkoły	Granice obwodu szkoły	Szkoła prowadzi oddziały
1	Szkoła Podstawowa im. Bł. Księdza Jana Nepomucena Chrzana w Gostycynie z siedziba w Gostycynie, Gostyczyna 48, 63-460 Nowe Skalmierzyce	wieś Gostyczyna, Chotów, Osiek, Śmiłów, Strzegowa, Leziona	przedszkolne

Liczba uczniów w poszczególnych klasach szkoły podstawowej w roku szkolnym 2023/2024

KI I	KL II	KL III	KL IV	KL V	KL VI	KL VII	KL VIII	Ogółem
16	15	22	13	8	8	16	2	100

Liczba uczniów w poszczególnych klasach szkoły podstawowej w roku szkolnym 2024/2025

KI I	KL II	KL III	KL IV	KL V	KL VI	KL VII	KL VIII	Ogółem
17	16	15	22	13	8	7	15	113



Zespół Szkolno-Przedszkolny w Kotowiecku, Szkoła Podstawowa im. Janusza Korczaka w Kotowiecku

Dyrektor: Piotr Stencel

Adres:

Kotowiecko
ul. Kaliska 4
63-460 Nowe Skalmierzyce
Tel. 62 762 40 20



Granice obwodu szkoły podstawowej

Lp.	Nazwa szkoły i siedziba szkoły	Granice obwodu szkoły
1	Szkoła Podstawowa im. Janusza Korczaka w Kotowiecku z siedzibą w Kotowiecku ul. Kaliska 4, 63-460 Nowe Skalmierzyce	wieś Kotowiecko, Żakowice, Głóski

Liczba uczniów w poszczególnych klasach szkoły podstawowej w roku szkolnym 2023/2024

KI I	KL II	KL III	KL IV	KL V	KL VI	KL VII	KL VIII	Ogółem
7	5	7	9	8	0	9	3	48

Liczba uczniów w poszczególnych klasach szkoły podstawowej w roku szkolnym 2024/2025

KI I	KL II	KL III	KL IV	KL V	KL VI	KL VII	KL VIII	Ogółem
10	7	4	7	9	9	0	9	55



Szkoła Podstawowa im. Marii Konopnickiej w Droszewie

Dyrektor: Aleksandra
Plucińska-Grzęda

Adres:
Droszew 21
63-460 Nowe Skalmierzyce
Tel. 62 762 40 04



Granice obwodu szkoły podstawowej

Lp.	Nazwa szkoły i siedziba szkoły	Granice obwodu szkoły	Szkoła prowadzi oddziały
1	Szkoła Podstawowa im. Marii Konopnickiej w Droszewie z siedziba w Droszewie, Droszew 21, 63-460 Nowe Skalmierzyce	wieś Droszew, Gałązki Małe, Gałązki Wielkie, Miedzianów, Pawłów, Trkusów, Kurów i Pawłówek	przedszkolne

Liczba uczniów w poszczególnych klasach szkoły podstawowej w roku szkolnym 2023/2024

KI I	KL II	KL III	KL IV	KL V	KL VI	KL VII	KL VIII	Ogółem
7	7	6	6	4	7	10	3	50

Liczba uczniów w poszczególnych klasach szkoły podstawowej w roku szkolnym 2024/2025

KI I	KL II	KL III	KL IV	KL V	KL VI	KL VII	KL VIII	Ogółem
7	7	7	6	6	4	7	11	55

Szkoła Podstawowa im. Adama Mickiewicza w Skalmierzycach

Dyrektor: Małgorzata Sulewska

Adres:

Skalmierzyce, ul. Ostrowska 16
63-460 Nowe Skalmierzyce
Tel. 62 762 13 02



Granice obwodu szkoły podstawowej

Lp.	Nazwa szkoły i siedziba szkoły	Granice obwodu szkoły
1	Szkoła Podstawowa im. Adama Mickiewicza w Skalmierzycach z siedziba w Skalmierzycach ul. Ostrowska 16, 63-460 Nowe Skalmierzyce	wieś Skalmierzyce z wyłączeniem ulicy Podkockiej, Boczowskiej i Kaliskiej

Liczba uczniów w poszczególnych klasach szkoły podstawowej w roku szkolnym 2023/2024

KI I	KL II	KL III	KL IV	KL V	KL VI	KL VII	KL VIII	Ogółem
37	38	42	38	23	45	38	23	284

Liczba uczniów w poszczególnych klasach szkoły podstawowej w roku szkolnym 2024/2025

KI I	KL II	KL III	KL IV	KL V	KL VI	KL VII	KL VIII	Ogółem
50	37	36	43	39	24	46	37	312

Szkoła Podstawowa im. Powstańców Wlkp. w Nowych Skalmierzycach

Dyrektor: Anna Narewska

Adres:

Skalmierzyce, ul. Okólna 8
63-460 Nowe Skalmierzyce
Tel. 62 762 15 95



Granice obwodu szkoły podstawowej

Lp.	Nazwa szkoły i siedziba szkoły	Granice obwodu szkoły	Szkoła prowadzi oddziały
1	Szkoła Podstawowa im. Powstańców Wielkopolskich w Nowych Skalmierzycach z siedzibą Nowych Skalmierzycach ul. Okólna 8, 63-460 Nowe Skalmierzyce	wieś Śliwniki, Mączniki, Węgry, Skalmierzyce ul. Podkocka miasto Nowe Skalmierzyce: ul. 25 stycznia, 3 maja, Narutowicza, Kamienna, Kolejowa, Kościuszki, Krótka, Kwiatowa, Lipowa, Mertki, Mickiewicza, Mostowa, Okólna, Podkocka, Polna, Szkolna	integracyjne

Liczba uczniów w poszczególnych klasach szkoły podstawowej w roku szkolnym 2023/2024

KL I	KL II	KL III	KL IV	KL V	KL VI	KL VII	KL VIII	Ogółem
36	41	45	35	43	25	49	14	288

Liczba uczniów w poszczególnych klasach szkoły podstawowej w roku szkolnym 2024/2025

KL I	KL II	KL III	KL IV	KL V	KL VI	KL VII	KL VIII	Ogółem
44	35	42	45	35	44	24	48	317

Szkoła Podstawowa im. Polskich Noblistów w Nowych Skalmierzycach

Dyrektor: Agnieszka Jaźwiec

Adres:

ul. Kaliska 52
63-460 Nowe Skalmierzyce
Tel. 62 762 13 71



Granice obwodu szkoły podstawowej

Lp.	Nazwa szkoły i siedziba szkoły	Granice obwodu szkoły	Szkoła prowadzi oddziały
1	Szkoła Podstawowa im. Polskich Noblistów w Nowych Skalmierzycach z siedziba w Nowych Skalmierzycach ul. Kaliska 52, 63-460 Nowe Skalmierzyce	wieś: Gniazdów, Biskupice, Boczów, Skalmierzyce ul. Boczowska i Kaliska miasto: Nowe Skalmierzyce ul. Kaliska, Boczowska, 1 maja, Nowa, Hallera, Krasickiego, Sikorskiego, 29 grudnia, Plac Wolności, Wyszyńskiego, Tartakowa, Dojazdowa	przedszkolne

Liczba uczniów w poszczególnych klasach szkoły podstawowej w roku szkolnym 2023/2024

KI I	KL II	KL III	KL IV	KL V	KL VI	KL VII	KL VIII	Ogółem
46	48	47	48	44	37	21	0	291

Liczba uczniów w poszczególnych klasach szkoły podstawowej w roku szkolnym 2024/2025

KI I	KL II	KL III	KL IV	KL V	KL VI	KL VII	KL VIII	Ogółem
49	46	48	48	46	45	38	21	341

Szkoła Podstawowa im. Jana Pawła II w Ociążu

Dyrektor: Grażyna Kucharska

Adres:

Fabianów, ul. Szkolna 56
63-460 Nowe Skalmierzyce
Tel. 62 762 21 16



Granice obwodu szkoły podstawowej

Lp.	Nazwa szkoły i siedziba szkoły	Granice obwodu szkoły
1	Szkoła Podstawowa im. Jana Pawła II w Ociążu z siedziba w Fabianowie ul. Szkolna 56, 63-460 Nowe Skalmierzyce	wieś Ociąż, Fabianów, Czachory, Kościuszków

Liczba uczniów w poszczególnych klasach szkoły podstawowej w roku szkolnym 2023/2024

KI I	KL II	KL III	KL IV	KL V	KL VI	KL VII	KL VIII	Ogółem
23	23	22	15	15	17	25	8	148

Liczba uczniów w poszczególnych klasach szkoły podstawowej w roku szkolnym 2024/2025

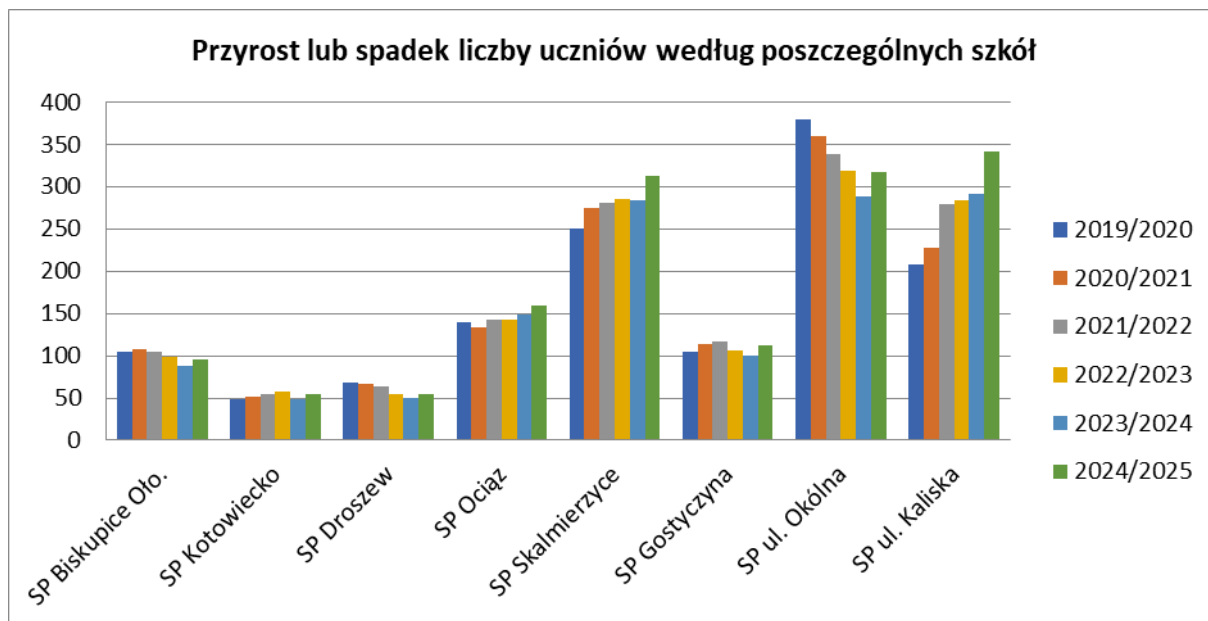
KI I	KL II	KL III	KL IV	KL V	KL VI	KL VII	KL VIII	Ogółem
23	23	23	21	15	13	17	24	159



Tabela 5. Liczba uczniów w Szkołach Podstawowych w poszczególnych rocznikach

	Liczba uczniów						Liczba oddziałów 2024/2025	Uczniowie na oddział 2024/2025
	2019/2020	2020/2021	2021/2022	2022/2023	2023/2024	2024/2025		
Szkoła Podstawowa w Biskupicach Ołobocznych	105	107	104	98	88	95	8	11,88
Szkoła Podstawowa im. Marii Konopnickiej w Droszewie	68	67	63	57	50	55	8	6,88
Szkoła Podstawowa im. Bł. Ks. Jana Nepomucena Chrzana w Gostyczynie	105	114	117	106	100	113	8	14,13
Szkoła Podstawowa im. Janusza Korczaka w Kotowiecku	48	51	54	57	48	55	7	6,88
Szkoła Podstawowa z Oddziałami Integracyjnymi im. Powstańców Wielkopolskich w Nowych Skalmierzycach	379	359	339	319	288	317	15	21,13
Szkoła Podstawowa im. Jana Pawła II w Ociążu	140	133	143	143	148	159	8	19,88
Szkoła Podstawowa im A. Mickiewicza w Skalmierzycach	250	274	281	285	284	312	15	20,80
Szkoła Podstawowa im. Polskich Noblistów w Nowych Skalmierzycach	208	228	279	283	291	341	15	22,73
Średnio w szkołach podstawowych	1303	1333	1380	1345	1297	1447	84	17,23



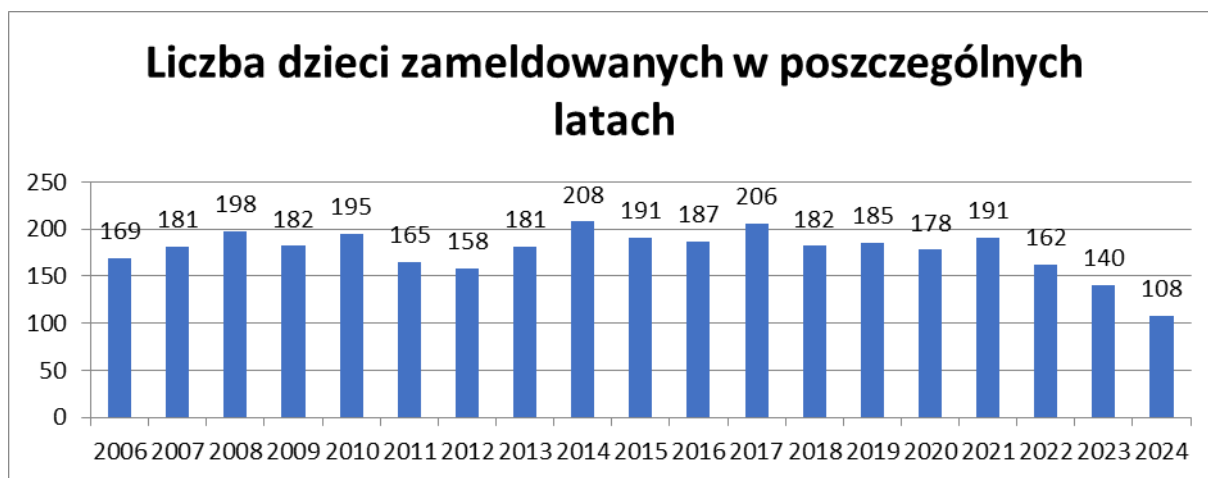


Liczba urodzonych dzieci w poszczególnych rocznikach

Tabela 4. Liczba urodzonych dzieci w poszczególnych latach według danych z ewidencji ludności

Rok	2009	2010	2011	2012	2013	2014	2015	2016
Liczba dzieci	182	195	165	158	181	208	191	187
Rok	2017	2018	2019	2020	2021	2022	2023.X	2024.X
Liczba dzieci	206	182	185	178	191	162	140	108

Roczniki uczęszczające do szkół podstawowych



Łączna liczba dzieci z lat 2010-2017 - 1491 dzieci

Suma obowiązków szkolny = 1491

Łączna liczba dzieci przyjętych do szkół podstawowych – 1447 dzieci

Liczba dzieci uczęszczających do szkół na terenie Gminy i Miasta Nowe Skalmierzyce 97,00 %

Jak wynika z wyżej wymienionych danych 3 % dzieci uczęszcza do innych szkół zlokalizowanych poza granicami Gminy i Miasta Nowe Skalmierzyce. Można przypuszczać, iż część dzieci uczęszcza do szkół sąsiednich w Kaliszu oraz w Żydowie jak również przebywa za granicą. Pewną niedokładnością w oszacowaniu danych jest fakt posiadania informacji o dzieciach zameldowanych. Natomiast w wielu przypadkach o faktycznej liczbie dzieci w szkole oraz roczniku decyduje, fakt zamieszkania dziecka/ucznia na terenie danej gminy. Jak również w liczbie dzieci przyjętych do szkół podstawowych uwzględniono dzieci z poza obwodu Gminy i Miasta Nowe Skalmierzyce.

Tabela 6. Liczba uczniów w wieku w szkolnym według klas w roku szkolnym 2024/2025

Miejscowość	KL I	KL II	KL III	KL IV	KL V	KL VI	KL VII	KL VIII	Ogółem
SP w Biskupicach Ołobocznych	9	14	14	11	9	11	11	16	95
S P w Droszewie im. Marii Konopnickiej	7	7	7	6	6	4	7	11	55
SP w Gostyczynie im. Bł. Ks. Jana Nepomucena Chrzana	17	16	15	22	13	8	7	15	113
SP im. Janusz Korczaka w Kotowiecku	10	7	4	7	9	9	0	9	55
SP w Nowych Skalmierzycach z Oddziałami Integracyjnymi im. Powstańców Wlkp.	44	35	42	45	35	44	24	48	317
SP w Ociążu im. Jana Pawła II	23	23	23	21	15	13	17	24	159
SP w Skalmierzycach im. Adama Mickiewicza	50	37	36	43	39	24	46	37	312
Szkoła Podstawowa im. Polskich Noblistów w Nowych Skalmierzycach	49	46	48	48	46	45	38	21	341
Razem w klasach	209	185	189	203	172	158	150	181	1447

Jak wynika z powyższej tabeli w obecnym roku szkolnym 2024/2025 nastąpi wzrost liczby dzieci w stosunku do roku poprzedniego. Wynika to z faktu, iż szkoły opuścił mały rocznik klas VIII, który powstał w wyniku wprowadzonej wcześniej reformy oświaty. Jednakże kolejne roczniki wchodzące do szkół podstawowych będą znacznie mniej liczne, co w przyszłości spowoduje znaczny spadek ogólnej liczby uczniów.



Kadra pedagogiczna

Tabela 7. Nauczyciele wg stopnia awansu zawodowego

Nauczyciele	Bez stopnia	stażysta	kontraktowy	mianowany	dplomowany	ogółem
Rok szkolny 2011/2012		7,53	33,79	52,59	96,04	189,95
Rok Szkolny 2012/2013		7,77	32,58	54,28	95,96	190,59
Rok szkolny 2013/2014	1	3,68	30,27	57,88	99,83	192,66
Rok szkolny 2014/2015	0,05	8,32	27,43	62	100,17	197,97
Rok szkolny 2015/2016		11,40	26,07	64,01	101,93	203,41
Rok szkolny 2016/2017	1	7,80	34,90	61,44	104,07	209,21
Rok szkolny 2017/2018		12,87	39,03	65,29	101,83	219,02
Rok szkolny 2018/2019		10,72	50,04	63,51	106,43	230,70
Rok Szkolny 2019/2020		17,44	54,02	58,38	98,93	228,77
Rok szkolny 2020/2021		7,9	61,37	51,05	106,76	227,08
Rok szkolny 2021/2022	0,65	3,22	60,57	50,89	106,46	221,79
Rok szkolny 2022/2023		56,86		52,75	109,39	219,00
Rok szkolny 2023/2024		42,81		65,77	110,92	219,50
Rok szkolny 2024/2025		39,52		73,53	108,69	221,74

Nauczyciele według stopnia awansu zawodowego

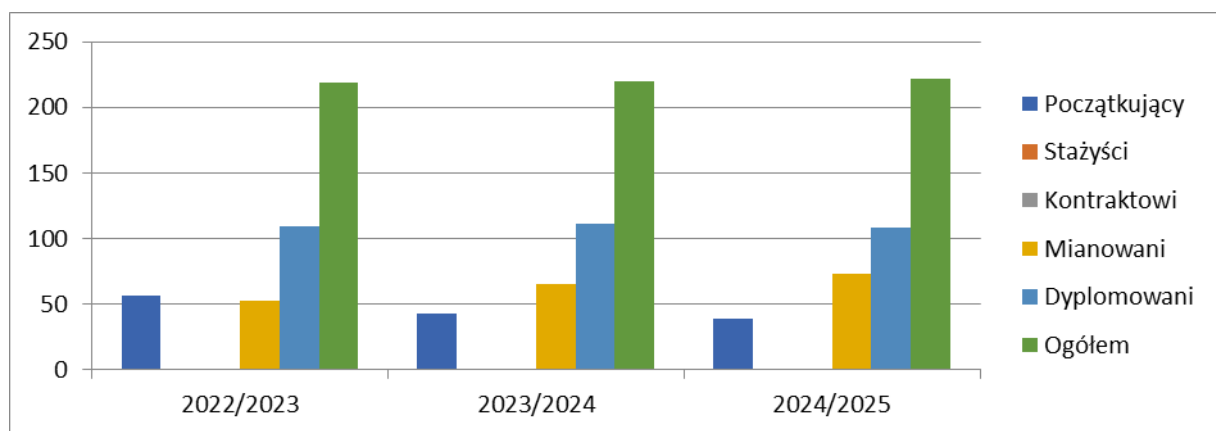




Tabela 7. Nauczyciele wg stopnia awansu zawodowego w roku szkolnym 2023/2024

Nauczyciele	Nauczyciel początkujący/ bez stopnia	mianowany	dplomowany	ogółem
Rok szkolny 2024/2025	39,52	73,53	108,69	221,74

Tabela 8. Nauczyciele zatrudnieni według awansu zawodowego- stan na dzień 29.10.2024

	Początkujący	Mianowani	Dyplomowani	Suma	Początkujący	Mianowani	Dyplomowani
PP Nr1 "Jarzębinka" w Nowych Skalmierzycach	5,5	9,17	7	21,67	25,38	42,32	32,30
PP Nr 2 "Pod Kasztanami" w Nowych Skalmierzycach	3	5,57	3,5	12,07	24,86	46,15	29,00
SP Biskupice Ołoboczne	1,5	4	9,51	15,01	9,99	26,65	63,36
SP Droszew	2,5	1,77	8,64	12,91	19,36	13,71	66,92
Sp Gostyczyna	1,72	10,06	7,94	19,72	8,72	51,01	40,26
ZSP Kotowiecko	2,33	4,61	8,16	15,1	15,43	30,53	54,04
SP im. Powstańców Włkp. w Nowych Skalmierzycach	2,67	15,41	16,25	34,33	7,78	44,89	47,33
Zespół Szkolno-Przedszkolny w Ociążu	4,77	4,22	14,1	23,09	20,66	18,28	61,07
SP Skalmierzyce	6,53	8,61	11,54	26,68	24,48	32,27	43,25
Sp im. Polskich Noblistów w Nowych Skalmierzycach	9	10,11	22,05	41,16	21,87	24,56	53,57
Suma	39,52	73,53	108,69	221,74	17,82	33,16	49,02



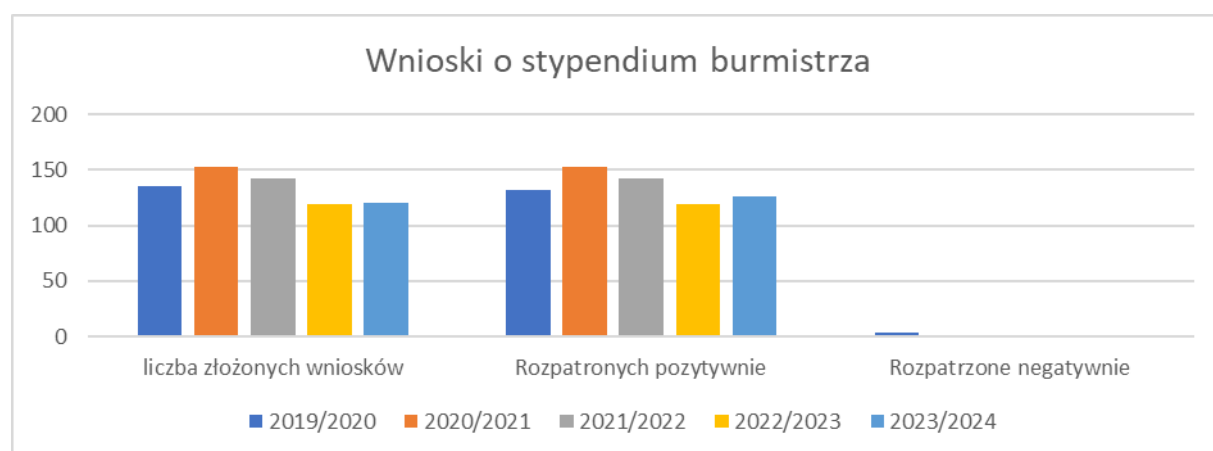
Stypendia naukowe

Tabela 9. Liczba uczniów korzystających ze stypendiów naukowych i artystycznych

Za rok szkolny	Liczba wniosków	Liczba rozpatrzonych pozytywnie	Liczba rozpatrzonych odmownie
2014/2015	101	95	6
2015/2016	136	134	2
2016/2017	137	134	3
2017/2018	217	213	4
2019/2020	136	132	4
2020/2021	153	153	0
2022/2023	119	119	0
2023/2024	121	126	1

	Liczba złożonych wniosków	naukowe		artystyczne	
		Rozpatrzone pozytywnie	Rozpatrzone odmownie	Rozpatrzone pozytywnie	Rozpatrzone odmownie
2023/2024	121	116	0	10	1

Pięć wniosków jednocześnie dotyczyło stypendium naukowego i artystycznego.





Uczniowie z orzeczeniem o specjalnych potrzebach edukacyjnych

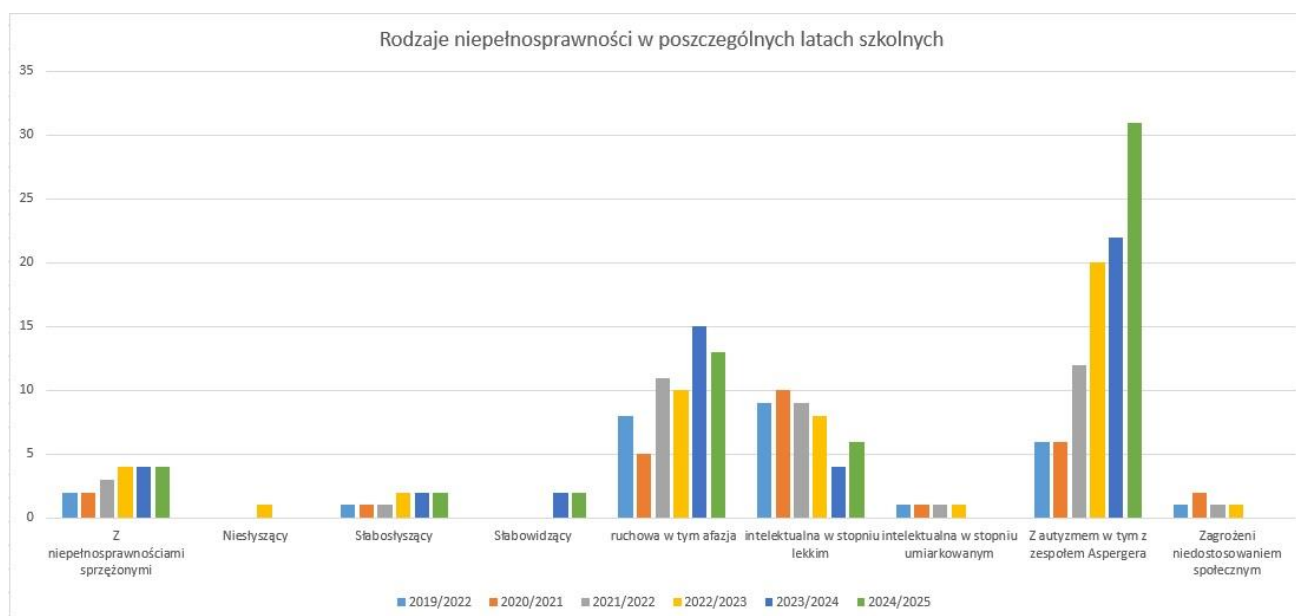
Tabela 10. Liczba dzieci w rozbiciu na rodzaje niepełnosprawności w roku szkolnym 2024/2025

Numer RSPO	Nazwa szkoły / placówki	Z niepełnosprawnościami sprzężonymi	Słabosłyszący	Słabowidzący	Z niepełnosprawnością ruchową w tym z afazją	Z niepełnosprawnością intelektualną w stopniu lekkim	Z niepełnosprawnością intelektualną w stopniu umiarkowanym	Z autyzmem w tym z zespołem Aspergera	Zagrożeni niedostosowaniem społecznym
49706	PUBLICZNE PRZEDSZKOLE NR 1 "JARZĘBINKA" W NOWYCH SKALMIERZYCACH	1		1	3			5	
49731	PUBLICZNE PRZEDSZKOLE NR 2 "POD KASZTANAMI" W NOWYCH SKALMIERZYCACH		1		1				
49746	PUBLICZNE PRZEDSZKOLE W OCIAŻU							1	
49775	SZKOŁA PODSTAWOWA IMIENIA MARII KONOPNICKIEJ W DROSZEWIE	1						2	
49782	SZKOŁA PODSTAWOWA IMIENIA ORŁA BIAŁEGO W BISKUPICACH OŁOBOCZNYCH					2		1	
59076	SZKOŁA PODSTAWOWA Z ODDZIAŁAMI INTEGRACYJNYMI IMIENIA POWSTAŃCÓW WIELKOPOLSKICH W NOWYCH SKALMIERZYCACH	1		1	4	3		4	
59102	SZKOŁA PODSTAWOWA IMIENIA ADAMA MICKIEWICZA W SKALMIERZYCACH				2			1	
59990	SZKOŁA PODSTAWOWA IMIENIA BŁOGOSŁAWIONEGO KSIĘDZA JANA NEPOMUCENA CHRZANA W GOSTYCZYNIE					1		5	
84706	SZKOŁA PODSTAWOWA IMIENIA JANUSZA KORCZAKA W KOTOWIECKU								
84708	SZKOŁA PODSTAWOWA IMIENIA JANA PAWŁA II W OCIAŻU				1			5	
133879	SZKOŁA PODSTAWOWA IMIENIA POLSKICH NOBLISTÓW W NOWYCH SKALMIERZYCACH	1						8	
Suma		4	2	2	13	6		31	



Liczba dzieci z niepełnosprawnościami w poszczególnych latach szkolnych

Rok szkolny	Z niepełnosprawnościami sprzężonymi	Niesłyszący	Słabosłyszący	Słabowidzący	Z niepełnosprawnością ruchową w tym z afazją	Z niepełnosprawnością intelektualną w stopniu lekkim	Z niepełnosprawnością intelektualną w stopniu umiarkowanym	Z autyzmem w tym z zespołem Aspergera	Zagrożeni niedostosowaniem społecznym
2019/2020	2		1		8	9	1	6	1
2020/2021	2		1		5	10	1	6	2
2021/2022	3		1		11	9	1	12	1
2022/2023	4	1	2		10	8	1	20	1
2023/2024	4		2	2	15	4		22	
2024/2025	4		2	2	13	6		31	

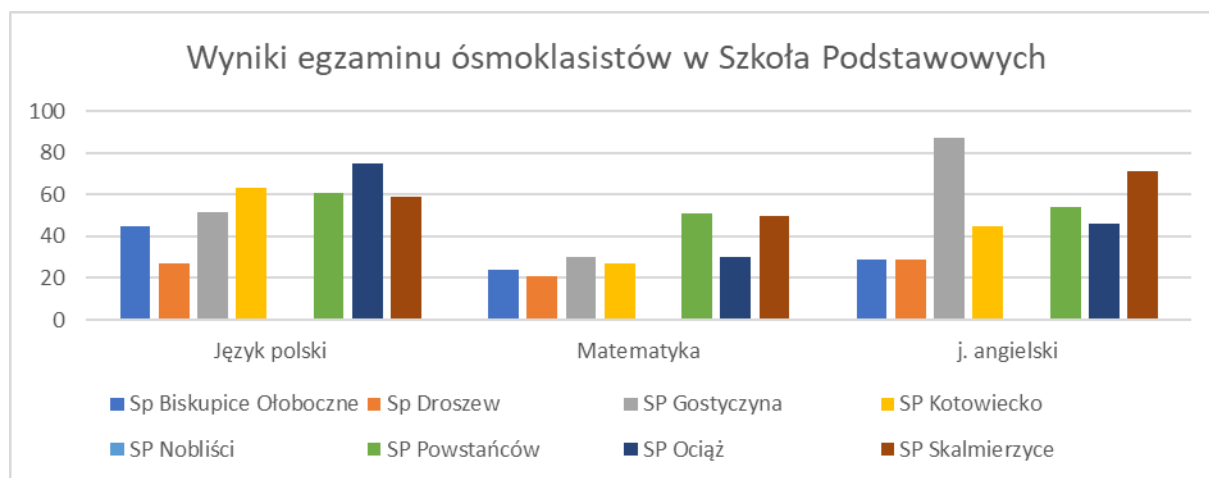


Wyniki Egzaminów

Tabela 11. Tabela dotycząca średnich wyników egzaminów ósmoklasisty w roku szkolnym 2023/2024

Wyniki egzaminu ósmoklasisty

	J. polski	Matematyka	J. angielski	j. niemiecki	j. rosyjski
SP Biskupice Ołoboczne	45	24	29		
SP Droszew	27	21	29		
SP Gostyczyna	51,5	30	87		
SP Kotowiecko	63	27	45		
SP im. Powstańców Wlkp. w Nowych Skalmierzycach	61	51	54		
SP Ociąż	75,13	30	45,83	40,5	
SP Skalmierzyce	59	50	71		
SP im. Polskich Noblistów w Nowych Skalmierzycach	Brak 8 klas				
Średni wynik powiatu	56,61	62	61,57		



Nadzoru pedagogicznego sprawowanego przez kuratora oświaty:

W roku Szkolnym 2023/2024 Kuratorium Oświaty w Poznaniu delegatura w Kaliszu przeprowadziła jedną kontrolę w:

1. Publicznym Przedszkolu nr 2 "Pod Kasztanami" odbyła się kontrola planowa nt. Zgodność z przepisami prawa zwiększanie dostępności i jakości wsparcia udzielanego uczniom przez nauczycieli specjalistów, w tym pedagogów specjalnych przeprowadzona przez Kuratorium Oświaty w Poznaniu delegatura w Kaliszu p. wiz. E. Kubiak.

W ramach opiniowania arkuszy organizacyjnych w roku szkolnym 2023/2024, zgodnie z przepisami prawa opiniowano i uzgadniano zmiany z kuratorium Oświaty.



Dowóz uczniów do szkół:

Uczniowie zamieszkujący w miejscowościach przynależnych do poszczególnych obwodów szkolnych przemieszczają się do swojej szkoły pieszo lub są dowożeni. Funkcjonowanie obecnej sieci szkół wymaga zorganizowania systemu dowożenia uczniów do szkół. W minionym roku szkolnym realizowano dowóz uczniów do:

- Szkoły Podstawowej im. Powstańców Wielkopolskich w Nowych Skalmierzycach
- Szkoły Podstawowej im. Bł. Ks. Jana Nepomucena Chrzana w Gostycynie
- Szkoły Podstawowej im. Polskich Noblistów w Nowych Skalmierzycach
- Szkoły Podstawowej im. Jana Pawła II w Ociążu
- Przedszkola Nr 2 „Pod Kasztanami” w Nowych Skalmierzycach

Dowóz dzieci, młodzieży do placówek oświatowych zorganizowany był na koszt Gminy i Miasta Nowe Skalmierzyce i realizowany przez przewoźnika wyłonionego w drodze przetargu nieograniczonego.

W nielicznych przypadkach Gmina i Miasto Nowe Skalmierzyce refunduje koszty z tytułu zakupu biletów dla uczniów, którzy dojeżdżają do szkoły komunikacją miejską. Na podstawie art. 39 ust. 4 pkt. 1 i 2 ustawy z dnia 14 grudnia 2016 roku Prawo oświatowe zwraca się również koszty przejazdu ponad 25 uczniom niepełnosprawnym wraz z opiekunem do szkół i ośrodków szkolno-wychowawczych.



Obsługa administracyjna szkół

Tabela 12. Liczba osób obsługi administracyjnej- stan na 28.10.2024

Lp.	Nazwa Szkoły	ilość osób	etaty
1	Szkoła Podstawowa w Biskupicach Ołobocznych	4	4
2	SP Droszew	5	4,5
3	SP Gostyczyna	8	6,38
4	ZSP Kotowiecko	5	4,75
5	ZSP Ociąż	9	11,76
6	SP Skalmierzyce	10	9,5
7	SP im. Powstańców Wlkp. Nowe Skalmierzyce	14	13,50
8	SP im. Polskich Noblistów Nowe Skalmierzyce	19	19
9	PP NR 1 Jarzębinka	16	15,75
10	PP NR 2 Pod Kasztanami	11	11
11	Żłobek	25	22,13
	Razem	129	122,27



Finansowanie oświaty

Tabela 13. Finansowanie zadań oświatowych

ROK	2017	2018	2019	2020	2021	2022	2023
Wydatki ogółem z inwestycjami	22 424 510	24 878 279	27 397 190	27 852 939	30 846 741	36 740 730	40.021.811
Subwencja	12 895 266	13 340 207	13 787 668	13 783 063	14 765 142	16 287 935	18.044.198
Wydatki budżetu gminy wraz z inwestycjami	9 529 244	11 538 072	13 609 522	14 069 876	16 081 599	20 452 795	21.977.613
Przedszkola	4 346 775	4 551 035	5 131 373	4 962 042	5 957 221	6 821 782	6.643.524
Oddziały przedszkolne	887 886	1 242 853	1 487 207	1 867 002	1 922 274	2 099 656	2.454.659
Szkoły Podstawowe	13 527 701	16 326 739	18 986 937	19 824 040	21 599 730	26 173 899	29.009.302
Gimnazja	3 431 419	2 001 306	728 146				
Żłobek	500 729	756 346	1 063 527	1 199 855	1 367 516	1 645 392	1.914.325

Tabela 14. Finansowanie zadań oświatowych % udział wydatków w subwencji

Rok	2017	2018	2019	2020	2021	2022	2023
Subwencja	12 895 266	13 340 207	13 787 668	13 783 063	14 765 142	16 287 935	18.044.198
wydatki szkół podstawowych i gimnazjów wraz z inwestycjami	16 689 120	18 328 045	19 715 083	19 824 040	21 599 730	26 173 899	29.009.302
Różnica kwotowa	3 793 854	4 987 838	5 927 415	6 040 977	6 834 588	4 722 788	10.651.104
% udział subwencji w wydatkach	77,3	72,8	69,9	69,5	68	62,2	62
różnica %	22,7	27,2	30,1	30,5	32	37,80	38



Wykaz tabel

- Tabela 1. Liczba przedszkolaków i oddziałów przedszkolnych
- Tabela 2. Oddziały przedszkolne zorganizowane przy Szkołach Podstawowych
- Tabela 3. Średnia liczba wychowanków na jeden oddział w przedszkolu
- Tabela 4. Liczba urodzonych dzieci w poszczególnych latach według danych z ewidencji ludności
- Tabela 5. Liczba uczniów w Szkołach Podstawowych w poszczególnych rocznikach
- Tabela 6. Liczba uczniów w wieku szkolnym wg. klas w roku szkolnym 2024/2025
- Tabela 7. Nauczyciele wg stopnia awansu zawodowego
- Tabela 8. Nauczyciele zatrudnieni według awansu zawodowego
- Tabela 9. Liczba uczniów korzystających ze stypendiów naukowych i artystycznych
- Tabela 10. Liczba dzieci w rozbięciu na rodzaje niepełnosprawności w szkołach podstawowych
- Tabela 11. Średnie wyniki egzaminu ósmoklasisty
- Tabela 12. Liczba osób obsługi administracyjnej
- Tabela 13. Finansowanie zadań oświatowych
- Tabela 14. Finansowanie zadań oświatowych % udziału wydatków w subwencji