



Zatwierdzam:

BURMISTRZ
Jerzy Lukasz Walczok

*Informacja o stanie realizacji zadań oświatowych
na terenie Gminy i Miasta Nowe Skalmierzyce
w roku szkolnym 2018/2019*





Spis treści:

1. Metryczka Gminy i Miasta Nowe Skalmierzyce	5
2. Wykaz placówek oświatowych działających na terenie Gminy i Miasta	6
3. Żłobek Gminny w Nowych Skalmierzycach	7
4. Charakterystyka Publicznych Przedszkoli	8
5. Oddziały przedszkolne zorganizowane przy szkołach podstawowych	10
6. Wskaźniki przedszkoli publicznych	11
7. Liczba urodzonych dzieci w poszczególnych rocznikach	11, 22
8. Charakterystyka Szkół Podstawowych	12
9. Kadra pedagogiczna	24
10. Kadra nauczycielska według stopnia awansu zawodowego	25
11. Stypendia naukowe	25
12. Uczniowie z orzeczeniami o specjalnych potrzebach edukacyjnych	26
13. Wyniki egzaminów	27
14. Dowóz uczniów do szkół	28
15. Nadzór pedagogiczny	28
16. Obsługa administracyjna szkół	39
17. Finansowanie oświaty	30
18. Wykaz tabel	31



Art. 11 ust. prawa oświatowego

Organ wykonawczy jednostki samorządu terytorialnego, w terminie do dnia 31 października, przedstawia organowi stanowiącemu jednostki samorządu terytorialnego informację o stanie realizacji zadań oświatowych tej jednostki za poprzedni rok szkolny, w tym o wynikach:

- *egzaminu ósmoklasisty, egzaminu maturalnego i egzaminu potwierdzającego kwalifikacje w zawodzie, z uwzględnieniem działań podejmowanych przez szkoły nakierowanych na kształcenie uczniów ze specjalnymi potrzebami edukacyjnymi, w szkołach tych typów, których prowadzenie należy do zadań własnych jednostki samorządu terytorialnego;*
- *nadzoru pedagogicznego sprawowanego przez kuratora oświaty lub właściwego ministra w szkołach i placówkach tych typów i rodzajów, których prowadzenie należy do zadań własnych jednostki samorządu terytorialnego.*

MISJA

**Zapewnienie atrakcyjnych warunków rozwoju intelektualnego, emocjonalnego
i fizycznego młodym mieszkańcom Gminy i Miasta Nowe Skalmierzyce**

CEL

Szkoły i placówki oświatowe ...

- Dostępne dla dzieci i młodzieży
- O wysokim poziomie kształcenia, opieki i wychowania
- Nowoczesne, zapewniające optymalne warunki kształcenia

Zdania oświatowe gminy wynikają z postanowień:

- ustawy z dnia 8 marca 1990r. o samorządzie gminnym ,
- ustawy z dnia 7 września 1991r.o systemie oświaty,
- ustawy z dnia 26 stycznia 1982r.-Karta Nauczyciela,
- ustawa z dnia 14 grudnia 2016 roku prawo oświatowe
- ustawa z dnia 14 grudnia 2016 roku przepisy wprowadzające – prawo oświatowe
- oraz przepisów wykonawczych do tych ustaw

Ustawa o samorządzie gminnym

W art. 7 ust. 1 pkt. 8 ustawy z dnia 8 marca 1990 roku o samorządzie gminnym (Dz. U. z 2016 r. poz. 446) zapisano: zaspakajanie zbiorowych potrzeb wspólnoty m.in. w zakresie edukacji publicznej należy do zadań własnych gminy

Ustawa prawo oświatowe

Do zadań gminy należy zakładanie i prowadzenie:

- przedszkoli,
- szkół podstawowych,

Organ prowadzący szkołę lub przedszkole odpowiada za jej działalność w tym za:

- zapewnienie bezpiecznych i higienicznych warunków nauki, wychowania i opieki,
- wykonywanie remontów obiektów szkolnych oraz zadań inwestycyjnych

Ponadto gmina obowiązana jest :

- kontrolować obowiązek nauki,
- organizować dowożenie uczniów do szkół w tym uczniów niepełnosprawnych do przedszkoli i szkół specjalnych,
- organizować pomoc materialną uczniom oraz przyznawać stypendia szkolne,
- przekazywać dotacje niepublicznym przedszkolom i szkołom,
- współpracować z organizacjami pozarządowymi z zakresu oświaty,
- przeprowadzać konkursy na stanowiska dyrektorów szkół i przedszkoli,
- nadawać stopnie nauczyciela mianowanego,
- organizować doskonalenie zawodowe nauczycieli,
- ustalać zasady wynagradzania nauczycieli



Metryczka Gminy i Miasta Nowe Skalmierzyce

Gmina i Miasto Nowe Skalmierzyce położona jest w północno-wschodniej części powiatu ostrowskiego, leży w południowej części Wysoczyzny Kaliskiej w dorzeczu rzeki Proсны. Graniczy z miastem Kalisz i gminami Godziesze, Gołuchów, Ostrów Wielkopolski, Sieroszewice. Na obszarze 12 499 ha (124,49 km²) zameldowanych na stałe jest 15.397 osób. Droga krajowa nr 25 przebiegająca przez teren gminy i miasta łączy jedne z największych miast województwa wielkopolskiego – Kalisz i Ostrów Wielkopolski.

Metryczka gminy	Dane z roku 2013	Dane z roku 2014	Dane z roku 2015	Dane z roku 2016	Dane z roku 2017	Dane na rok 2018	Dane na rok 2019
Liczba ludności gminy (zameldowani na stałe)	15.182	15.237	15.262	15.293	15.367	15.397	15.460
Dochody budżetowe gminy (wykonanie 2013,2014,2015,2016, 2017, 2018 oraz plan 2019)	46.562.591	50.231.842	54.459.107	68.950.724	72.688.986	81.772.838	87.527.541
Budżet w przeliczeniu na jednego mieszkańca	3.067	3.297	3.568	4.531	4.730	5.311	5.662
Otrzymana subwencja oświatowa	12 168 305	12.172.688	12.564.454	12.742.223	12.895.266	13.340.207	13.787.668
Liczba uczniów w szkołach podstawowych i gimnazjach (stan na m-c marzec)	1379	1348	1437	1501	1395	1429	1431
Subwencja oświatowa w przeliczeniu na jednego ucznia	8.824	9.030	8.744	8.489	9.243	9.335	9.635
Liczba wychowanków przedszkoli w wieku 6 lat					170	140	156
Liczba wychowanków przedszkoli w wieku 2,5-5					457	491	521
Liczba wychowanków przedszkoli	590	627	562	518	627	631	677
Otrzymana dotacja przedszkolna	244.260	757.397	715.426	693.220	591.396	672 670	730.963
Dotacja w przeliczeniu na 1 dziecko	414	1.207,97	1.273	1.370	1.338	1370	1403
Liczba wychowanków przedszkoli i uczniów szkół prowadzonych przez JST	1969	1975	1999	2019	2022	2060	2109
Liczba placówek oświatowych	13	13	13	13	13	12	12
Liczba oddziałów	103	103	105	104	102	109	111
Liczba żłobków				1	1	1	1
Liczba dzieci w żłobku				30	30	42	68
Liczba oddziałów w żłobku				2	2	3	5



Wykaz placówek oświatowych działających na terenie Gminy i Miasta Nowe Skalmierzyce od dnia 1 września 2017 roku

W roku szkolnym 2019/2020 w związku z wprowadzonym reformą systemu edukacji funkcjonuje 12 placówek oświatowych oraz 1 żłobek gminny w którym sprawuje się opiekę nad 42 dziećmi:

- 4 przedszkola
- 8 szkół podstawowych

Łącznie we wszystkich placówkach pobiera naukę 1985 uczniów w tym 1301 w szkołach podstawowych, 685 w przedszkolach i oddziałach przedszkolnych.

1. Szkoła Podstawowa im. Orła Białego w Biskupicach Ołobocznych
2. Szkoła Podstawowa im. Marii Konopnickiej w Droszewie
3. Szkoła Podstawowa im. Bł. Ks. Jana Nepomucena Chrzana w Gostyczynie
4. Szkoła Podstawowa im. Janusza Korczaka w Kotowiecku
5. Szkoła Podstawowa im. Powstańców Wielkopolskich w Nowych Skalmierzycach
6. Szkoła Podstawowa im. Jana Pawła II w Ociążu
7. Szkoła Podstawowa im. Adama Mickiewicza w Skalmierzycach
8. Szkoła Podstawowa im. Polskich Noblistów w Nowych Skalmierzycach
9. Publiczne Przedszkole Nr 1 „Jarzębinka” w Nowych Skalmierzycach
10. Publiczne Przedszkole Nr 2 „Pod Kasztanami” w Nowych Skalmierzycach
11. Publiczne Przedszkole w Kotowiecku
12. Publiczne Przedszkole w Ociążu



Żłobek Gminny w Nowych Skalmierzycach

Utworzony w grudniu 2015 roku w Gminie i Mieście Nowe Skalmierzyce Żłobek Gminny sprawuje opiekę nad 68 dziećmi w wieku do lat 3. Żłobek Gminny mieści się w budynku przy Publicznym Przedszkolu nr 1 'Jarzębinka' w Nowych Skalmierzycach. W Żłobku funkcjonuje 5 oddziałów w którym sprawowana jest opieka nad 68 dziećmi.

Dyrektor: Anna Walczak
Liczba wychowanków: 80
Godziny pracy żłobka:
5:30-17:30

Adres:
ul. Hallera 1
63-460 Nowe Skalmierzyce
Tel. 62 762 17 03



W związku ze zmianą przepisów ustawy o opiece nad dziećmi w wieku do lat 3, które weszły w życie z dniem 1 stycznia 2018 roku uruchomiono kolejny oddział żłobkowy. W chwili obecnej do żłobka uczęszcza 80 dzieci w wieku od 0,5 roku do 3,5 lat.



Charakterystyka Przedszkoli Publicznych

Publiczne Przedszkole nr 1 „Jarzębinka” w Nowych Skalmierzycach

Dyrektor: Anna Walczak
Liczba wychowanków: 187
Godziny pracy przedszkola:
5:30-17:30

Adres:
ul. Hallera 1
63-460 Nowe Skalmierzyce
Tel. 62 762 17 03



Publiczne Przedszkole nr 1 „Jarzębinka” w Nowych Skalmierzycach w związku z przeprowadzoną w 2017 roku rozbudową o nowe skrzydło zlokalizowane po przeciwnej stronie Żłobka zyskało dwie duże nowoczesne sale przedszkolne oraz poprawiło warunki bezpieczeństwa dzieci w nim przebywających poprzez dodatkową szatnię oraz wyjścia ewakuacyjne. W chwili obecnej w przedszkolu opiekę nad 187 dziećmi sprawuje się w 8 oddziałach przedszkolnych.

Publiczne Przedszkole nr 2 „Pod Kasztanami” w Nowych Skalmierzycach

Dyrektor: Olga Gruszczyńska
Liczba wychowanków: 159
Godziny pracy przedszkola:
6:00-16:00

Adres:
ul. Kolejowa 16
63-460 Nowe Skalmierzyce
Tel. 62 762 28 54





Publiczne Przedszkole w Ociążu

Dyrektor: Anna Matuszczak
Liczba wychowanków: 73
Godziny pracy przedszkola:
7:00-16:00

Adres:

Fabianów, ul. Szkolna 54
63-460 Nowe Skalmierzyce
Tel. 62 762 98 00



Zespół Szkolno-Przedszkolny w Kotowiecku – Publiczne Przedszkole w Kotowiecku

Dyrektor: Teresa Stachowiak
Liczba wychowanków: 30
Godziny pracy przedszkola:
7:30-14:30

Adres:

Kotowiecko, ul. Kaliska 4
63-460 Nowe Skalmierzyce
Tel. 62 762 40 20





Tabela 1. Liczba przedszkolaków i oddziałów

	Wychowankowie	Oddziały	Liczba miejsc jaka dysponuje przedszkole
	ilość	ilość	
Publiczne Przedszkole w Kotowiecku	30	2	35
Publiczne Przedszkole w Ociążu	73	3	50+25
Publiczne Przedszkole w Nowych Skalmierzycach „Jarzębinka”	187	8	190
Publiczne Przedszkole w Nowych Skalmierzycach „Pod Kasztanami”	159	8	170
Razem	449	21	470

Stan na dzień 22 września 2019 rok szkolny 2019/2020

Oddziały przedszkolne zorganizowane przy Szkołach Podstawowych

Tabela 2. Oddziały przedszkolne zorganizowane przy Szkołach Podstawowych

	Wychowankowie					Liczba miejsc jaką dysponuje oddział	Oddziały 2017/2018
	2015/2016	2016/2017	2017/2018	2018/2019	2019/2020		
Szkoła Podstawowa w Biskupicach Ołobocznych	34	36	32	36	35	38	2
Szkoła Podstawowa w Droszew	21	23	18	16	20	25	1
Szkoła Podstawowa w Gostyczyna	25	34	39	50	60	70	3
Szkoła Podstawowa w Skalmierzyce	0	25					0
Szkoła Podstawowa im. Polskich Noblistów w Nowych Skalmierzycach			57	55	119	150	6
Razem	80	118	146	157	234	283	12

Stan na dzień 30 września 2018 rok szkolny 2018/2019

W oddziałach przedszkolnych w stosunku do roku 2018 odnotowano wzrost liczby dzieci. Związane jest to z trwającą reformą oświaty oraz wzrostem liczby dzieci, którym Gmina i Miasto jest zobowiązana zapewnić miejsca w przedszkolu lub oddziale przedszkolnym. W związku z brakiem możliwości przyjęcia dzieci 2,5 letnich oraz 3 letnich do publicznych przedszkoli w wyniku przekształcenia gimnazjum im. Polskich Noblistów w Nowych Skalmierzycach w Szkołę Podstawową zostały utworzone 3 dodatkowe oddziały przedszkolne.



Wskaźniki przedszkoli publicznych

Tabela 3. Średnia liczba wychowanków na jeden oddział w przedszkolu

	Liczba przedszkolaków	Liczba oddziałów	Średnia liczba wychowanków na oddział
Publiczne Przedszkole Kotowiecko	30	2	15
Publiczne Przedszkole w Ociężu	73	3	24,33
Publiczne Przedszkole w Nowych Skalmierzycach „Jarzębinka”	187	8	23,38
Publiczne Przedszkole w Nowych Skalmierzycach „Pod Kasztanami”	159	8	19,88

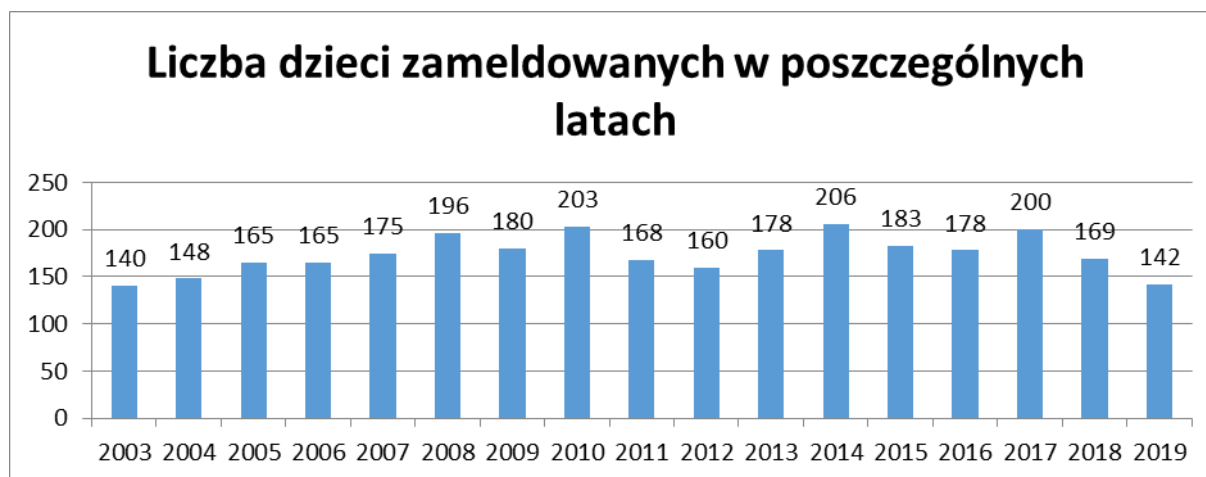
Niniejsza tabela wskazuje na średnie liczby wychowanków przypadające na poszczególne oddziały. Jednakże w tabeli nie uwzględnia się długości pracy poszczególnych grup/oddziałów w przedszkolach.

Liczba urodzonych dzieci w poszczególnych rocznikach

Tabela 4. Liczba urodzonych dzieci w poszczególnych latach według danych z ewidencji ludności

Rok	2004	2005	2006	2007	2008	2009	2010	2011
Liczba dzieci	148	165	165	175	196	180	203	168
Rok	2012	2013	2014	2015	2016	2017	2018	2019.X
Liczba dzieci	160	178	206	183	178	200	169	142

Roczniki uczęszczające do przedszkoli i oddziałów przedszkolnych





Bilans przedszkolaków w roku szkolnym 2019/2020

Dzieci w przedszkolach i oddziałach przedszkolnych z poszczególnych roczników	+/-	Liczba dzieci
Liczba dzieci z lat 2013-2016 (dane ewidencja ludności)	+	745
Liczba dzieci z rocznika 2017 (dane SIO)	+	20
Suma dzieci mogących uczęszczać do przedszkola według danych z ewidencji ludności		765
Łączna miejsc przedszkolnych jakimi dysponuje Gmina i Miasto Nowe Skalmierzyce w roku szkolnym 2019/2020		753
Łączna liczba dzieci przyjętych do przedszkoli i oddziałów przedszkolnych w tym posiadających obowiązek przedszkolny w tym przyjęte z innych gmin		686
W tym przyjęta do przedszkoli z innych gmin (dane prognozowane)		
W tym przyjęta do przedszkoli z innych gmin (dane prognozowane)	+/-	21
Liczba dzieci będących mieszkańcami Gminy i Miasta Nowe Skalmierzyce, a uczęszczająca do przedszkoli w innych gminach (dane prognozowane)	+/-	45

Stopień zaspokojenia potrzeb przedszkolnych **98,43 %**

Jak wynika z przedstawionych danych Gmina i Miasto Nowe Skalmierzyce w roku szkolnym 2019/2020 zaspokoiła blisko 98,43 % potrzeb dzieci w zakresie wychowania przedszkolnego biorąc pod uwagę wszystkie dzieci z rocznika 2013-2016 oraz część 2,5-latków z rocznika 2017. Wyliczenie skorelowano w stosunku do 100% dzieci zameldowanych na terenie gminy i miasta Nowe Skalmierzyce w latach 2013-2016 i z uwzględnieniem 20 dzieci 2,5 letnich z rocznika 2017, które zostały przyjęte do przedszkoli. Różnica 1,57 % wynika z faktu, iż dzieci z rocznika 2016 czyli 3 oraz część dzieci 2,5 letnich z rocznika 2017 nie mają obowiązku uczęszczania do przedszkola. Zatem należy przypuszczać, iż pozostają pod opieką rodziców, dziadków lub opiekunów, którzy nie decydują się na posłanie dziecka do przedszkola. Z uwagi na rozbieżność przepisów prawa meldunkowego należy zwrócić uwagę, iż przedstawione wyliczenie może różnić się od rzeczywistego z uwagi na brak obowiązku meldunkowego. W obecnej sytuacji przedstawione zestawienie zawiera dane meldunkowe, a z uwagi na brak posiadanych informacji nie uwzględnia osób zamieszkałych na terenie Gminy i Miasta Nowe Skalmierzyce.

W roku 2019 poziom zaspokojenia potrzeb w Gminie i Mieście Nowe Skalmierzyce wynosi 98,43 % . Należy zwrócić uwagę, że w celu poprawy warunków świadczenia usług w przedszkolach i oddziałach przedszkolnych na terenie Gmina i Miasto Nowe Skalmierzyce stworzono nowe oddziały przedszkolne przy Szkole Podstawowej im. Polskich Noblistów w Nowych Skalmierzycach, które pozwalają w chwili obecnej niemal w 100 % zaspokoić zapotrzebowania na opiekę przedszkolną.



Charakterystyka Szkół Podstawowych

Szkoła Podstawowa im. Orła Białego w Biskupicach Ołobocznych

Dyrektor: Bożena Walczak

Adres:

Biskupice Ołoboczne
ul. Szkolna 7
63-460 Nowe Skalmierzyce
Tel. 62 762 11 51



Granice obwodu szkoły podstawowej

Lp.	Nazwa szkoły i siedziba szkoły	Granice obwodu szkoły	Szkoła prowadzi oddziały
1	Szkoła Podstawowa im. Orła Białego w Biskupicach Ołobocznych z siedzibą w Biskupicach Ołobocznych ul. Szkolna 7, 63-460 Nowe Skalmierzyce.	wieś Biskupice Ołoboczne	przedszkolne

Liczba uczniów w poszczególnych klasach szkoły podstawowej w roku szkolnym 2019/2020

KI I	KL II	KL III	KL IV	KL V	KL VI	KL VII	KL VIII	Ogółem
11	9	19	3	19	21	14	9	105



Szkoła Podstawowa im. Bł. Księdza Jana Nepomucena Chrzana w Gostycynie

Dyrektor: Jolanta Siwak

Adres:

Gostyczyna 48
63-460 Nowe Skalmierzyce
Tel. 62 762 30 03



Granice obwodu szkoły podstawowej

Lp.	Nazwa szkoły i siedziba szkoły	Granice obwodu szkoły	Szkoła prowadzi oddziały
1	Szkoła Podstawowa im. Bł. Księdza Jana Nepomucena Chrzana w Gostycynie z siedziba w Gostycynie, Gostyczyna 48, 63-460 Nowe Skalmierzyce	wieś Gostyczyna, Chotów, Osiek, Śmiłów, Strzegowa, Leziona	przedszkolne

Liczba uczniów w poszczególnych klasach szkoły podstawowej w roku szkolnym 2019/2020

KI I	KL II	KL III	KL IV	KL V	KL VI	KL VII	KL VIII	Ogółem
9	8	17	2	19	25	16	9	105



Zespół Szkolno-Przedszkolny w Kotowiecku, Szkoła Podstawowa im. Janusza Korczaka w Kotowiecku

Dyrektor: Teresa Stachowiak

Adres:

Kotowiecko
ul. Kaliska 4
63-460 Nowe Skalmierzyce
Tel. 62 762 40 20



Granice obwodu szkoły podstawowej

Lp.	Nazwa szkoły i siedziba szkoły	Granice obwodu szkoły
1	Szkoła Podstawowa im. Janusza Korczaka w Kotowiecku z siedzibą w Kotowiecku ul. Kaliska 4, 63-460 Nowe Skalmierzyce	wieś Kotowiecko, Żakowice, Głóski

Liczba uczniów w poszczególnych klasach szkoły podstawowej w roku szkolnym 2019/2020

KI I	KL II	KL III	KL IV	KL V	KL VI	KL VII	KL VIII	Ogółem
7	1	9	3	9	8	5	6	48



Szkoła Podstawowa im. Marii Konopnickiej w Droszewie

Dyrektor: Lidia Biela

Adres:

Droszew 21
63-460 Nowe Skalmierzyce
Tel. 62 762 40 04



Granice obwodu szkoły podstawowej

Lp.	Nazwa szkoły i siedziba szkoły	Granice obwodu szkoły	Szkoła prowadzi oddziały
1	Szkoła Podstawowa im. Marii Konopnickiej w Droszewie z siedziba w Droszewie, Droszew 21, 63-460 Nowe Skalmierzyce	wieś Droszew, Gałązki Małe, Gałązki Wielkie, Miedzianów, Pawłów, Trkusów, Kurów i Pawłówek	przedszkolne

Liczba uczniów w poszczególnych klasach szkoły podstawowej w roku szkolnym 2019/2020

KI I	KL II	KL III	KL IV	KL V	KL VI	KL VII	KL VIII	Ogółem
4	7	11	4	15	10	10	7	68



Szkoła Podstawowa im. Adama Mickiewicza w Skalmierzycach

Dyrektor: Małgorzata Sulewska

Adres:

Skalmierzyce, ul. Ostrowska 16
63-460 Nowe Skalmierzyce
Tel. 62 762 13 02



Granice obwodu szkoły podstawowej

Lp.	Nazwa szkoły i siedziba szkoły	Granice obwodu szkoły
1	Szkoła Podstawowa im. Adama Mickiewicza w Skalmierzycach z siedzibą w Skalmierzycach ul. Ostrowska 16, 63-460 Nowe Skalmierzyce	wieś Skalmierzyce z wyłączeniem ulicy Podkockiej, Boczowskiej i Kaliskiej

Liczba uczniów w poszczególnych klasach szkoły podstawowej w roku szkolnym 2019/2020

KI I	KL II	KL III	KL IV	KL V	KL VI	KL VII	KL VIII	Ogółem
24	45	37	17	35	40	33	19	250



Szkoła Podstawowa im. Powstańców Wlkp. w Nowych Skalmierzycach

Dyrektor: Lucyna Lisiak-Kycia

Adres:

Skalmierzyce, ul. Okólna 8
63-460 Nowe Skalmierzyce
Tel. 62 762 15 95



Granice obwodu szkoły podstawowej

Lp.	Nazwa szkoły i siedziba szkoły	Granice obwodu szkoły	Szkoła prowadzi oddziały
1	Szkoła Podstawowa im. Powstańców Wielkopolskich w Nowych Skalmierzycach z siedzibą Nowych Skalmierzycach ul. Okólna 8, 63-460 Nowe Skalmierzyce	wieś Śliwniki, Mączniki, Węgry, Skalmierzyce ul. Podkocka miasto Nowe Skalmierzyce: ul. 25 stycznia, 3 maja, Narutowicza, Kamienna, Kolejowa, Kościuszki, Krótka, Kwiatowa, Lipowa, Mertki, Mickiewicza, Mostowa, Okólna, Podkocka, Polna, Szkolna	integracyjne

Liczba uczniów w poszczególnych klasach szkoły podstawowej w roku szkolnym 2019/2020

KL I	KL II	KL III	KL IV	KL V	KL VI	KL VII	KL VIII	Ogółem
39	25	44	12	71	75	69	44	379



Szkoła Podstawowa im. Polskich Noblistów w Nowych Skalmierzycach

Dyrektor: Agnieszka Jaźwiec

Adres:

ul. Kaliska 52
63-460 Nowe Skalmierzyce
Tel. 62 762 13 71



Granice obwodu szkoły podstawowej

Lp.	Nazwa szkoły i siedziba szkoły	Granice obwodu szkoły	Szkoła prowadzi oddziały
1	Szkoła Podstawowa im. Polskich Noblistów w Nowych Skalmierzycach z siedziba w Nowych Skalmierzycach ul. Kaliska 52, 63-460 Nowe Skalmierzyce	wieś: Gniazdów, Biskupice, Boczków, Skalmierzyce ul. Boczkowska i Kaliska miasto: Nowe Skalmierzyce ul. Kaliska, Boczkowska, 1 maja, Nowa, Hallera, Krasickiego, Sikorskiego, 29 grudnia, Plac Wolności, Wyszyńskiego, Tartakowa, Dojazdowa	przedszkolne

Liczba uczniów w poszczególnych klasach szkoły podstawowej w roku szkolnym 2019/2020

Kl I	Kl II	Kl III	Kl IV	Kl V	Kl VI	Kl VII	Kl VIII	Ogółem
45	35	21	0	38	48	0	21	208



Szkoła Podstawowa im. Jana Pawła II w Ociążu

Dyrektor: Grażyna Kucharska

Adres:

Fabianów, ul. Szkolna 56
63-460 Nowe Skalmierzyce
Tel. 62 762 21 16



Granice obwodu szkoły podstawowej

Lp.	Nazwa szkoły i siedziba szkoły	Granice obwodu szkoły
1	Szkoła Podstawowa im. Jana Pawła II w Ociążu z siedziba w Fabianowie ul. Szkolna 56, 63-460 Nowe Skalmierzyce	wieś Ociąż, Fabianów, Czachory, Kościuszków

Liczba uczniów w poszczególnych klasach szkoły podstawowej w roku szkolnym 2018/2019

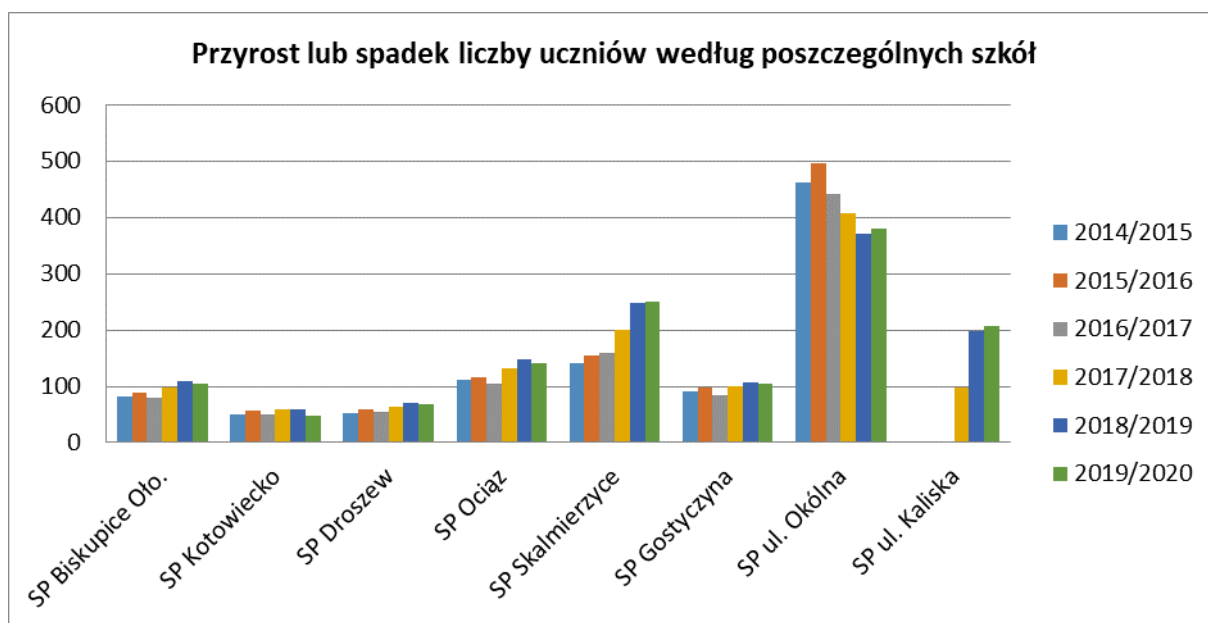
KL I	KL II	KL III	KL IV	KL V	KL VI	KL VII	KL VIII	Ogółem
16	17	22	10	18	21	14	22	140



Tabela 5. Liczba uczniów w Szkołach Podstawowych w poszczególnych rocznikach

	Liczba uczniów						Liczba oddziałów 2019/2020	Uczniowie na oddział 2019/2020
	2014/2015	2015/2016	2016/2017	2017/2018	2018/2019	2019/2020		
Szkoła Podstawowa w Biskupicach Ołobocznych	83	89	80	98	109	105	8	13,13
Szkoła Podstawowa im. Marii Konopnickiej w Droszewie	52	58	55	64	70	68	8	8,5
Szkoła Podstawowa im. Bł. Ks. Jana Nepomucena Chrzana w Gostycynie	90	97	84	99	107	105	8	13,13
Szkoła Podstawowa im. Janusza Korczaka w Kotowiecku	49	56	51	58	58	48	8	6
Szkoła Podstawowa z Oddziałami Integracyjnymi im. Powstańców Wielkopolskich w Nowych Skalmierzycach	461	496	442	408	372	379	18	21,06
Szkoła Podstawowa im. Jana Pawła II w Ociążu	112	116	105	131	144	140	8	17,5
Szkoła Podstawowa im A. Mickiewicza w Skalmierzycach	140	155	159	201	248	250	13	19,23
Szkoła Podstawowa im. Polskich Noblistów w Nowych Skalmierzycach				97	197	208	10	20,8
Średnio w szkołach podstawowych	987	1067	976	1156	1305	1303	81	16,08



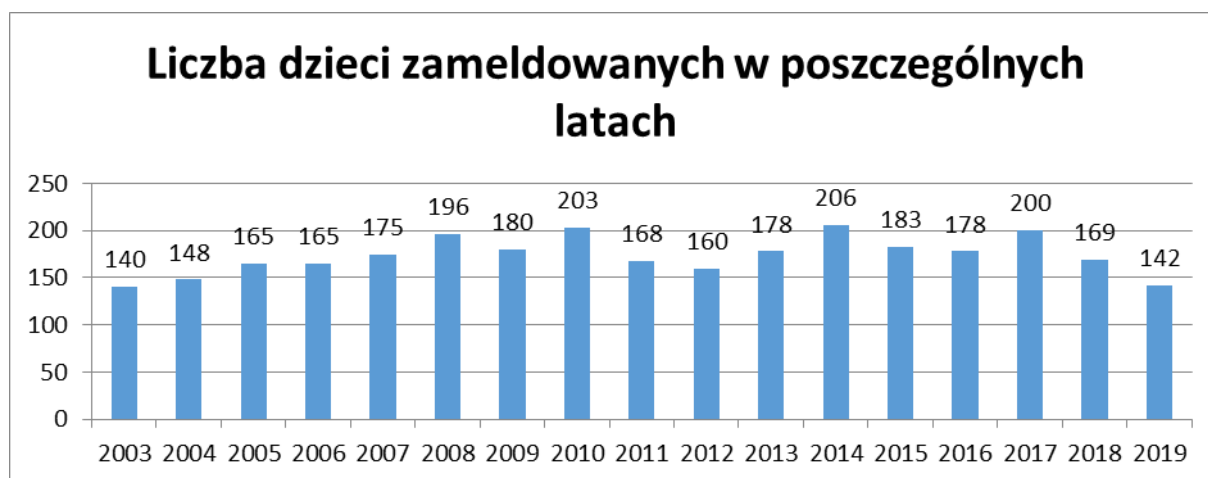


Liczba urodzonych dzieci w poszczególnych rocznikach

Tabela 4. Liczba urodzonych dzieci w poszczególnych latach według danych z ewidencji ludności

Rok	2004	2005	2006	2007	2008	2009	2010	2011
Liczba dzieci	148	165	165	175	196	180	203	168
Rok	2012	2013	2014	2015	2016	2017	2018	2019.X
Liczba dzieci	160	178	206	183	178	200	169	142

Roczniki uczęszczające do szkół podstawowych



Łączna liczba dzieci z lat 2005-2012 - 1412 dzieci

Suma obowiązków szkolny = 1412

Łączna liczba dzieci przyjętych do szkół podstawowych – 1303 dzieci

Liczba dzieci uczęszczających do szkół na terenie Gminy i Miasta Nowe Skalmierzyce 92,3 %

Jak wynika z wyżej wymienionych danych 7,7 % dzieci uczęszcza do innych szkół zlokalizowanych poza granicami Gminy i Miasta Nowe Skalmierzyce. Można przypuszczać, iż część dzieci uczęszcza do szkół sąsiednich w Kaliszu oraz w Żydowie jak również przebywa za granicą. Pewną niedokładnością w oszacowaniu danych jest fakt posiadania informacji o dzieciach zameldowanych. Natomiast w wielu przypadkach o faktycznej liczbie dzieci w szkole oraz roczniku decyduje, fakt zamieszkania dziecka/ucznia na terenie danej gminy. Jak również w liczbie dzieci przyjętych do szkół podstawowych uwzględniono dzieci z poza obwodu Gminy i Miasta Nowe Skalmierzyce.

Tabela 6. Liczba uczniów w wieku w szkolnym według klas w roku szkolnym 2019/2020

Miejscowość	KI I	KL II	KL III	KL IV	KL V	KL VI	KI VII	KL VIII	Ogółem
SP w Biskupicach Ołobocznych	11	9	19	3	19	21	14	9	105
S P w Droszewie im. Marii Konopnickiej	4	7	11	4	15	10	10	7	68
SP w Gostyczynie im. Bł. Ks. Jana Nepomucena Chrzana	9	8	17	2	19	25	16	9	105
SP im. Janusz Korczaka w Kotowiecku	7	1	9	3	9	8	5	6	48
SP w Nowych Skalmierzycach z Oddziałami Integracyjnymi im. Powstańców Wielkopolskich	39	25	44	12	71	75	69	44	379
SP w Ociążu im. Jana Pawła II	16	17	22	10	18	21	14	22	140
SP w Skalmierzycach im. Adama Mickiewicza	24	45	37	17	35	40	33	19	250
Szkoła Podstawowa im. Polskich Noblistów w Nowych Skalmierzycach	45	35	21		38	48	0	21	208
Razem w klasach	155	147	180	51	224	248	161	137	1303

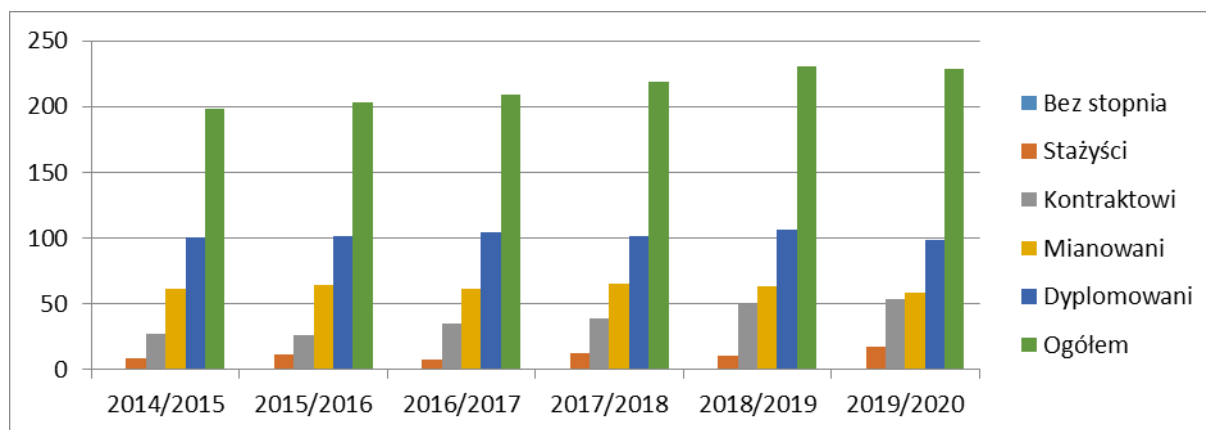


Kadra pedagogiczna

Tabela 7. Nauczyciele wg stopnia awansu zawodowego w roku szkolnym 2019/2020

Nauczyciele	Bez stopnia	stażysta	kontraktowy	mianowany	dyplomowany	ogółem
Rok szkolny 2011/2012		7,53	33,79	52,59	96,04	189,95
Rok Szkolny 2012/2013		7,77	32,58	54,28	95,96	190,59
Rok szkolny 2013/2014	1	3,68	30,27	57,88	99,83	192,66
Rok szkolny 2014/2015	0,05	8,32	27,43	62	100,17	197,97
Rok szkolny 2015/2016		11,40	26,07	64,01	101,93	203,41
Rok szkolny 2016/2017	1	7,80	34,90	61,44	104,07	209,21
Rok szkolny 2017/2018		12,87	39,03	65,29	101,83	219,02
Rok szkolny 2018/2019		10,72	50,04	63,51	106,43	230,70
Rok Szkolny 2019/2020 Stan na dzień 1 września 2019		17,44	54,02	58,38	98,93	228,77

Nauczyciele według stopnia awansu zawodowego





Kadra nauczycielska według stopnia awansu zawodowego

Tabela 8. Nauczyciele zatrudnieni według awansu zawodowego- stan na dzień 1.09.2019

	Etaty nauczycieli					Procent			
	Stażyci	Kontrakto wi	Mianowa ni	Dyplomowa ni	Suma	stażyśc i	Kontrakto wi	Mianowa ni	Dyplomowa ni
Publiczne przedszkole w Ociążu	1	2	1,2	0,18	4,38	22,83	45,66	27,40	4,11
PP Nr1 "Jarzębinka" w Nowych Skalmierzycach	0,25	9	8,22	3	20,47	1,22	43,97	40,16	14,66
PP Nr 2 "Pod Kasztanami" w Nowych Skalmierzycach	1	5	4,41	1,59	12	8,33	41,67	36,75	13,25
SP Biskupice Ołoboczne	0	2	6,72	7,61	16,33	0,00	12,25	41,15	46,60
SP Droszew	0,5	2,33	2,5	7,54	12,87	3,89	18,10	19,43	58,59
Sp Gostyczyna	2,78	3	3	9,75	18,53	15,00	16,19	16,19	52,62
ZSP Kotowiecko	2,96	2,21	6,32	6,01	17,5	16,91	12,63	36,11	34,34
SP im. Powstańców Wlkp. w Nowych Skalmierzycach	3,17	6,87	11,34	16,66	38,04	8,33	18,06	29,81	43,80
SP Ociąż	1	1,61	5,85	13,59	22,05	4,54	7,30	26,53	61,63
SP Skalmierzyce	3,78	11,22	4,78	11	30,78	12,28	36,45	15,53	35,74
SP im. Polskich Noblistów w Nowych Skalmierzycach	1	8,78	4,04	22	35,82	2,79	24,51	11,28	61,42
Suma	17,44	54,02	58,38	98,93	228,77	7,62	23,61	25,52	43,24
Średnia dla Gminy i Miasta Nowe Skalmierzyce									

Stypendia naukowe

Tabela 9. Liczba uczniów korzystających ze stypendiów naukowych i sportowych

Rok szkolny	Liczba wniosków	Liczba rozpatrzonych pozytywnie	Liczba rozpatrzonych odmownie
2014/2015	69	69	0
2015/2016	101	95	6
2016/2017	136	134	2
2017/2018	137	134	3
2019/2020	217	213	4



Uczniowie z orzeczeniem o specjalnych potrzebach edukacyjnych w szkołach podstawowych

Tabela 10. Liczba dzieci w rozbiciu na rodzaje niepełnosprawności w roku szkolnym 2019/2020

Nazwa szkoły / placówki	Z niepełno sprawno ściami sprzężon ymi	Słaboś yszący	Słabowi dzący	Z niepełnospra wnością ruchową w tym z afazją	Z niepełnospra wnością intelektualną w stopniu lekkim	Z niepełnospra wnością intelektualną w stopniu umiarkowany m	Z autyzmem w tym z zespołem Aspergera	Zagrożeńi niedostosowanie m społecznym
Publiczne Przedszkole Nr 1 "Jarzębinka" w Nowych Skalmierzycach	0	0	0	0	0	0	2	0
Publiczne Przedszkole Nr 2 "Pod Kasztanami" w Nowych Skalmierzycach	0	0	0	1	0	0	0	0
Szkoła Podstawowa Imienia Marii Konopnickiej w Droszewie	0	0	0	2	1	0	0	0
Szkoła Podstawowa Imienia Orła Białego w Biskupicach Ołobocznych	0	0	0	0	2	1	1	0
Szkoła Podstawowa Z Oddziałami Integracyjnymi Imienia Powstańców Wielkopolskich w Nowych Skalmierzycach	1	0	0	4	2	0	0	0
Szkoła Podstawowa Imienia Adama Mickiewicza w Skalmierzycach	1	1	0	0	1	0	0	0
Szkoła Podstawowa Imienia Błogosławionego Księdza Jana Nepomucena Chrzana w Gostyczynie	0	0	0	1	1	0	0	0
Szkoła Podstawowa Imienia Janusza Korczaka w Kotowiecku	0	0	1	0	0	0	0	0
Szkoła Podstawowa Imienia Jana Pawła II w Ociążu	0	0	0	0	0	0	2	0
Szkoła Podstawowa Imienia Polskich Noblistów w Nowych Skalmierzycach	0	0	0	0	2	0	1	1
Suma	2	1	1	8	9	1	6	1



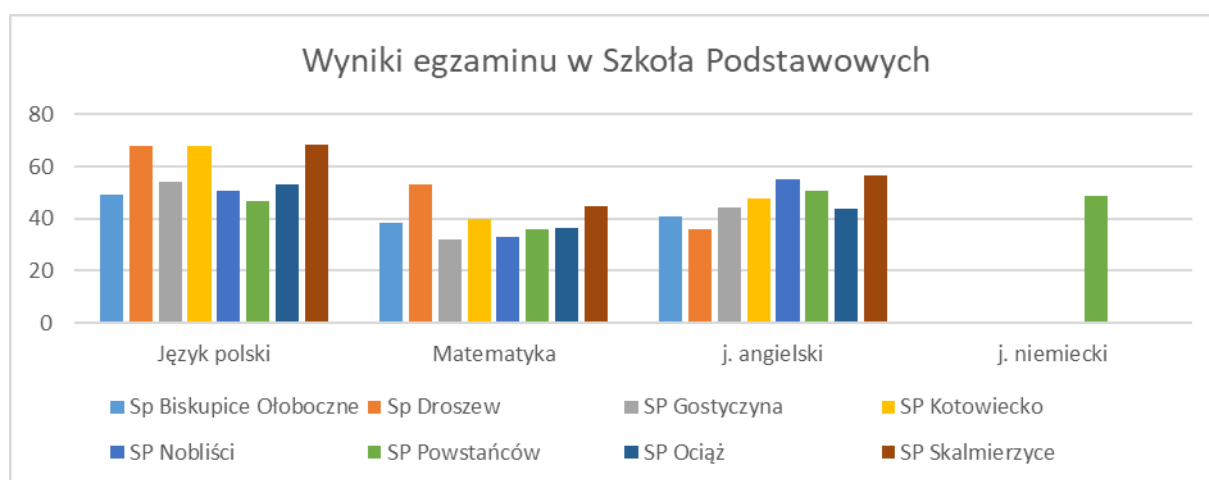
Wyniki Egzaminów

Tabela 11. Tabela dotycząca średnich wyników egzaminów w klasach gimnazjalnych w roku szkolnym 2018/2019

przedmiot	Szkoła podstawowa im. Polskich Noblistów w Nowych Skalmierzycach Klasa gimnazjalna	Szkoła podstawowa im. Jana Pawła II w Ociążu Klasa gimnazjalna	Średni wynik powiatu
j. polski	60,58	54,25	59,00
Historia	56,05	53,68	55,36
Przyroda	45,98	40,51	46,88
Matematyka	33,84	32,81	38,31
j. angielski	64,16	47,00	60,00
j. niemiecki	34,28	---	
Egzamin rozszerzony			
j. angielski	49,86	32,00	49,00
j. niemiecki			

Tabela 12. Tabela dotycząca średnich wyników egzaminów ósmoklasisty w roku szkolnym 2018/2019

	Sp Biskupice Ołoboczne	Sp Droszew	SP Gostyczyna	SP Kotowiecko	SP Nobliści	SP Powstańców	SP Ociąż	SP Skalmierzyce
Język polski	49	68	53,85	67,67	50,65	46,75	53	68,43
Matematyka	38,43	53	31,8	39,58	32,94	35,72	36,6	44,96
j. angielski	40,93	36	44,38	47,5	54,82	50,8	44	56,3
j. niemiecki						48,5		





Nadzoru pedagogicznego sprawowanego przez kuratora oświaty:

W roku szkolnym 2018/2019 Kuratorium Oświaty w Poznaniu delegatura w Kaliszu w okresie od 15 lutego 2019 r. do 1 marca 2019 r. przeprowadziło Ewaluację problemową w Zespole Szkolno-Przedszkolnym w Kotowiecku.

W ramach opiniowania arkuszy organizacyjnych w roku szkolnym 2018/2019, zgodnie z przepisami prawa opiniowano i uzgadniano zmiany z kuratorium Oświaty.

Dowóz uczniów do szkół:

Uczniowie zamieszkujący w miejscowościach przynależnych do poszczególnych obwodów szkolnych przemieszczają się do swojej szkoły pieszo lub są dowożeni. Funkcjonowanie obecnej sieci szkół wymaga zorganizowania systemu dowożenia uczniów do szkół. W minionym roku szkolnym realizowano dowóz uczniów do:

- Szkoły Podstawowej im. Powstańców Wielkopolskich w Nowych Skalmierzycach
- Szkoły Podstawowej im. Bł. Ks. Jana Nepomucena Chrzana w Gostyczynie
- Szkoły Podstawowej im. Polskich Noblistów w Nowych Skalmierzycach
- Szkoły Podstawowej im. Jana Pawła II w Ociążu
- Przedszkola Nr 2 „Pod Kasztanami” w Nowych Skalmierzycach

Dowóz dzieci, młodzieży do placówek oświatowych zorganizowany był na koszt Gminy i Miasta Nowe Skalmierzyce i realizowany przez przewoźnika wyłonionego w drodze przetargu nieograniczonego i z wykorzystaniem Gimbusa otrzymanego w 2008 roku. W nielicznych przypadkach Gmina i Miasto Nowe Skalmierzyce refunduje koszty z tytułu zakupu biletów dla uczniów, którzy dojeżdżają do szkoły komunikacją miejską. Na podstawie art. 39 ust. 4 pkt. 1 i 3 ustawy z dnia 14 grudnia 2016 roku Prawo oświatowe zwraca się również koszty przejazdu 8 uczniom niepełnosprawnym wraz z opiekunem do szkół i ośrodków szkolno-wychowawczych.



Obsługa administracyjna szkół

Tabela 13. Liczba osób obsługi administracyjnej- stan na 30.09.2019

<i>Lp.</i>	<i>Nazwa Szkoły</i>	<i>ilość osób</i>	<i>etaty</i>
1	Szkoła Podstawowa w Biskupicach Ołobocznych	4	3,75
2	SP Droszew	5	4,25
3	SP Gostyczyna	7	5
4	ZSP Kotowiecko	5	4,5
5	SP Ociąż	9	7,75
7	SP Skalmierzyce	8	7,5
8	PP Ociąż	3	2,33
9	SP Nowe Skalmierzyce	16	15,50
10	SP im. Polskich Noblistów Nowe Skalmierzyce	17	16,75
11	PP NR 1 Jarzębinka	17	16,25
12	PP NR 2 Pod Kasztanami	9	9
13	Żłobek	25	22,75
	Razem	125	115,33



Finansowanie oświaty

Tabela 14. Finansowanie zadań oświatowych

Rok	2013 Wykonanie	2014 Wykonanie	2015 wykonanie	2016 wykonanie	2017 wykonanie	2018 wykonanie	2019 plan
Wydatki ogółem z inwestycjami	20.398.895	20.883.501	23.527.881	21.166.926	22.424.510	24.878.279	30.226.633
Subwencja	12.168.305	12.172.688	12.564.454	12.742.223	12.895.266	13.340.207	13.787.668
Wydatki budżet gminy wraz z inwestycjami	8.230.590	8.710.813	10.963.427	9.562.137	9.529.244	11.538.072	16.438.965
Przedszkola	3.923.190	3.851.202	3.885.130	4.043.528	4.346.775	4.551.035	5.607.861
Oddziały przedszkolne	651.511	674.052	674.915	626.684	887.886	1.242.853	1.710.194
Szkoły Podstawowe	10.487.602	9.283.841	10.317.555	11.120.848	13.257.701	16.326.739	20.782.867
Gimnazja	4.882.545	5.104.885	5.339.665	4.935.227	3.431.419	2.001.306	1.073.514
2.081.899Żłobek			40.621	440.639	500.729	756.346	1.052.197

Tabela 15. Finansowanie zadań oświatowych % udział wydatków w subwencji

Rok	2013 Wykonanie	2014 Wykonanie	2015 Wykonanie	2016 wykonanie	2017 Wykonanie	2018 wykonanie	2019 plan
Subwencja	12.168.305	12.172.688	12.565.454	12.742.223	12.895.266	13.340.207	13.787.668
Wydatki szkół podstawowych i gimnazjów wraz z inwestycjami	15.370.147	15.018.683	15.657.220	16.056.075	16.689.120	18.328.045	21.856.381
% udział subwencji w wydatkach	79,17	81,05	80,25	79,36	77,27	72,79	63,08
Różnica	20,83%	18,95	19,75	20,64	22,73	27,21	36,92

W roku 2018 i 2019 w subwencji oświatowej ujęto finansowanie dzieci sześciolletnich.



Wykaz tabel

- Tabela 1. Liczba przedszkolaków i oddziałów przedszkolnych
- Tabela 2. Oddziały przedszkolne zorganizowane przy Szkołach Podstawowych
- Tabela 3. Średnia liczba wychowanków na jeden oddział w przedszkolu
- Tabela 4. Liczba urodzonych dzieci w poszczególnych latach według danych z ewidencji ludności
- Tabela 5. Liczba uczniów w Szkołach Podstawowych w poszczególnych rocznikach
- Tabela 6. Liczba uczniów w wieku szkolnym wg. Klas w roku szkolnym 2019/2020
- Tabela 7. Nauczyciele wg stopnia awansu zawodowego w roku szkolnym 2019/2020 w przeliczeniu na etaty według stanu na dzień 30 września 2019r.
- Tabela 8. Nauczyciele zatrudnieni według awansu zawodowego
- Tabela 9. Liczba uczniów korzystających ze stypendiów naukowych i sportowych
- Tabela 10. Liczba dzieci w rozbiciu na rodzaje niepełnosprawności w szkołach podstawowych
- Tabela 11. Średnie wyniki egzaminów w klasach gimnazjalnych
- Tabela 12. Średnie wyniki egzaminu ósmoklasisty
- Tabela 13. Liczba osób obsługi administracyjnej
- Tabela 14. Finansowanie zadań oświatowych
- Tabela 15. Finansowanie zadań oświatowych % udziału wydatków w subwencji