



Zatwierdzam:

*Informacja o stanie realizacji zadań oświatowych  
na terenie Gminy i Miasta Nowe Skalmierzyce  
w roku szkolnym 2015/2016*





## Spis treści:

1. Metryczka Gminy i Miasta Nowe Skalmierzyce .....	5
2. Wykaz placówek oświatowych działających na terenie Gminy i Miasta .....	6
3. Charakterystyka Publicznych Przedszkoli .....	7
4. Oddziały przedszkolne zorganizowane przy szkołach podstawowych .....	9
5. Wskaźniki przedszkoli publicznych .....	10
6. Liczba urodzonych dzieci w poszczególnych rocznikach .....	10, 18, 23
7. Charakterystyka Szkół Podstawowych .....	13
8. Wyniki sprawdzianu klas VI .....	21
9. Charakterystyka Gimnazjów .....	22
10. Wyniki egzaminów gimnazjalnych .....	25
11. Promocja uczniów .....	26
12. Liczba uczniów uczestniczących w zajęciach pozalekcyjnych .....	26
13. Liczba uczniów uczestniczących w zajęciach wyrównawczych, rewalidacyjnych .....	26
14. Tygodniowa liczba godzin pracy pedagoga, psychologa, doradcy zawodowego .....	29
15. Liczba uczniów uczących się języków obcych w szkołach prowadzonych przez gminę .....	29
16. Przepływ uczniów pomiędzy obwodami gimnazjów .....	29
17. Kadra pedagogiczna .....	28
18. Kadra nauczycielska zatrudniona w przedszkolach, szkołach podstawowych i gimnazjach ..	29
19. Kadra nauczycielska według stopnia awansu zawodowego .....	30
20. Zwolnienia chorobowe pracowników szkół .....	31
21. Wsparcie materialne uczniów .....	32
22. Wyprawka szkolna .....	32
23. Promocja uczniów na koniec roku szkolnego 2014/2015 .....	33
24. Frekwencja w szkołach i roczne oceny kwalifikacyjne zachowania .....	34
25. Uczniowie z orzeczeniem o specjalnych potrzebach edukacyjnych .....	35
26. Dowóz uczniów do szkół .....	35
27. Obsługa administracyjna szkół .....	36
28. Finansowanie oświaty .....	37
29. Wydatki inwestycyjne realizowane ze środków Urzędu Gminy i Miasta .....	39
30. Realizacja projektów unijnych .....	40
31. Perspektywa finansowa 2014+ w zakresie projektów unijnych .....	41
32. Wykaz tabel .....	42



**Art. 5a ust. 1 pkt. 4 ustawy o systemie oświaty:**

*Organ wykonawczy jednostki samorządu terytorialnego, w terminie do dnia 31 października, przedstawia organowi stanowiącemu jednostki samorządu terytorialnego informację o stanie realizacji zadań oświatowych tej jednostki za poprzedni rok szkolny, w tym o wynikach:*

- *sprawdzianu, egzaminu gimnazjalnego, egzaminu maturalnego i egzaminu potwierdzającego kwalifikacje w zawodzie, z uwzględnieniem działań podejmowanych przez szkoły nakierowanych na kształcenie uczniów ze specjalnymi potrzebami edukacyjnymi, w szkołach tych typów, których prowadzenie należy do zadań własnych jednostki samorządu terytorialnego;*
  - *nadzoru pedagogicznego sprawowanego przez kuratora oświaty lub właściwego ministra w szkołach i placówkach tych typów i rodzajów, których prowadzenie należy do zadań własnych jednostki samorządu terytorialnego.*
- 

**MISJA**

**Zapewnienie atrakcyjnych warunków rozwoju intelektualnego, emocjonalnego i fizycznego młodym mieszkańcom Gminy i Miasta Nowe Skalmierzyce**

**CEL**

**Szkoły i placówki oświatowe ...**

- Dostępne dla dzieci i młodzieży
  - O wysokim poziomie kształcenia, opieki i wychowania
  - Nowoczesne, zapewniające optymalne warunki kształcenia
- 

**Zdania oświatowe gminy wynikają z postanowień:**

- ustawy z dnia 8 marca 1990r. o samorządzie gminnym ,
- ustawy z dnia 7 września 1991r.o systemie oświaty,
- ustawy z dnia 26 stycznia 1982r.-Karta Nauczyciela,
- oraz przepisów wykonawczych do tych ustaw



## **Ustawa o samorządzie gminnym**

W art. 7 ust. 1 pkt. 8 ustawy z dnia 8 marca 1990 roku o samorządzie gminnym (Dz. U. z 2016 r. poz. 446) zapisano: zaspakajanie zbiorowych potrzeb wspólnoty m.in. w zakresie edukacji publicznej należy do zadań własnych gminy

## **Ustawa o systemie oświaty**

Do zadań gminy należy zakładanie i prowadzenie:

- przedszkoli,
- szkół podstawowych,
- gimnazjów .

## **Organ prowadzący szkołę lub przedszkole odpowiada za jej działalność w tym za:**

- zapewnienie bezpiecznych i higienicznych warunków nauki, wychowania i opieki,
- wykonywanie remontów obiektów szkolnych oraz zadań inwestycyjnych

## **Ponadto gmina obowiązana jest :**

- kontrolować obowiązek nauki,
- organizować dowożenie uczniów do szkół w tym uczniów niepełnosprawnych do przedszkoli i szkół specjalnych,
- organizować pomoc materialną uczniom oraz przyznawać stypendia szkolne,
- przekazywać dotacje niepublicznym przedszkolom i szkołom,
- współpracować z organizacjami pozarządowymi z zakresu oświaty,
- przeprowadzać konkursy na stanowiska dyrektorów szkół i przedszkoli,
- nadawać stopnie nauczyciela mianowanego,
- organizować doskonalenie zawodowe nauczycieli,
- ustalać zasady wynagradzania nauczycieli



## Metryczka Gminy i Miasta Nowe Skalmierzyce

Gmina i Miasto Nowe Skalmierzyce położona jest w północno-wschodniej części powiatu ostrowskiego, leży w południowej części Wysoczyzny Kaliskiej w dorzeczu rzeki Proсны. Graniczy z miastem Kalisz i gminami Godziesze, Gołuchów, Ostrów Wielkopolski, Sieroszewice. Na obszarze 12 499 ha (124,49 km<sup>2</sup>) zamieszkuje 15 220 osób. Droga gminna nr 25 przebiegająca przez teren gminy i miasta łączy jedne z największych miast województwa wielkopolskiego – Kalisz i Ostrów Wielkopolski.

Metryczka gminy	Dane z roku 2011	Dane z roku 2012	Dane z roku 2013	Dane z roku 2014	Dane z roku 2015	Dane na 2016	Dane na rok 2017
Liczba ludności gminy (zameldowani na stałe)	15.338	15.220	15.182	15.237	15.262	15.293	
Dochody budżetowe gminy (wykonanie 2011,2012, 2013,2014 oraz plan 2015)	41 562 792	44.509.380	46.562.591	50.231.842	54.459.107	69.299.994	
Budżet w przeliczeniu na jednego mieszkańca	2.710	2.824	3.067	3.297	3.568	4.531	
Otrzymana subwencja oświatowa	11 196 860	11 813 168	12 168 305	12.172.688	12.564.454	12.742.223	12.629.306
Liczba uczniów w szkołach podstawowych i gimnazjach (stan na m-c marzec)	1421	1400	1379	1348	1437	1501	1397
Subwencja oświatowa w przeliczeniu na jednego ucznia	7.879	8.437	8.824	9.030	8.744	8.489	9.040
Liczba wychowanków przedszkoli	504	537	590	627	562	518	604
Otrzymana dotacja przedszkolna			244.260	757.397	715.426	709.660	805.476
Dotacja w przeliczeniu na 1 dziecko			414	1.207,97	1.273	1.370	1.338
Liczba wychowanków przedszkoli i uczniów szkół prowadzonych przez JST	1925	1937	1969	1975	1999	2019	2001
Liczba placówek oświatowych	13	13	13	13	13	13	13
Liczba oddziałów	101	101	103	103	105	104	102
Liczba dzieci w żłobku						30	30
Liczba oddziałów w żłobku						2	2



## Wykaz placówek oświatowych działających na terenie Gminy i Miasta Nowe Skalmierzyce

Na terenie Gminy i Miasta Nowe Skalmierzyce funkcjonuje 13 placówek oświatowych: 7 szkół podstawowych, 2 gimnazja, 4 przedszkola. Łącznie we wszystkich placówkach pobiera naukę 2019 uczniów w tym 421, w gimnazjum, 976 w szkołach podstawowych i 602 w przedszkolach i oddziałach przedszkolnych.

1. Szkoła Podstawowa im. Orła Białego w Biskupicach Ołobocznych
2. Szkoła Podstawowa im. Marii Konopnickiej w Droszewie
3. Szkoła Podstawowa im. Bł. Ks. Jana Nepomucena Chrzana w Gostycynie
4. Szkoła Podstawowa im. Janusza Korczaka w Kotowiecku
5. Szkoła Podstawowa im. Powstańców Wielkopolskich w Nowych Skalmierzycach
6. Szkoła Podstawowa im. Jana Pawła II w Ociążu
7. Szkoła Podstawowa im. Adama Mickiewicza w Skalmierzycach
8. Gimnazjum im. Polskich Noblistów w Nowych Skalmierzycach
9. Gimnazjum im. Jana Pawła II w Ociążu
10. Publiczne Przedszkole Nr 1 „Jarzębinka” w Nowych Skalmierzycach
11. Publiczne Przedszkole Nr 2 „Pod Kasztanami” w Nowych Skalmierzycach
12. Publiczne Przedszkole w Kotowiecku
13. Publiczne Przedszkole w Ociążu

### Żłobek Gminny w Nowych Skalmierzycach

Dodatkowo od grudnia 2015 roku w Gminie i Mieście Nowe Skalmierzyce sprawuje się opiekę nad dziećmi do lat 3 w nowopowstałym Żłobku Gminnym zlokalizowanych przy Publicznym Przedszkolu nr 1 „Jarzębinka” w Nowych Skalmierzycach. W Żłobku zlokalizowano 2 oddziały w którym sprawowana jest opieka nad 30 dziećmi.

Dyrektor: Anna Walczak  
Liczba wychowanków: 30  
Godziny pracy żłobka:  
5:30-17:30

**Adres:**  
ul. Hallera 1  
63-460 Nowe Skalmierzyce  
Tel. 62 762 17 03





## Charakterystyka Przedszkoli Publicznych

### Publiczne Przedszkole nr 1 „Jarzębinka” w Nowych Skalmierzycach

Dyrektor: Anna Walczak  
Liczba wychowanków: 240  
Godziny pracy przedszkola:  
5:30-17:30

**Adres:**  
ul. Hallera 1  
63-460 Nowe Skalmierzyce  
Tel. 62 762 17 03



### Publiczne Przedszkole nr 2 „Pod Kasztanami” w Nowych Skalmierzycach

Dyrektor: Olga Gruszczyńska  
Liczba wychowanków: 158  
Godziny pracy przedszkola:  
6:00-16:00

**Adres:**  
ul. Kolejowa 16  
63-460 Nowe Skalmierzyce  
Tel. 62 762 28 54





## Publiczne Przedszkole w Ociążu

Dyrektor: Anna Matuszczak  
Liczba wychowanków: 61  
Godziny pracy przedszkola:  
7:00-16:00

**Adres:**

Fabianów, ul. Szkolna 54  
63-460 Nowe Skalmierzyce  
Tel. 62 762 98 00



## Zespół Szkolno-Przedszkolny w Kotowiecku – Publiczne Przedszkole w Kotowiecku

Dyrektor: Teresa Stachowiak  
Liczba wychowanków: 27  
Godziny pracy przedszkola:  
7:30-14:30

**Adres:**

Kotowiecko, ul. Kaliska 4  
63-460 Nowe Skalmierzyce  
Tel. 62 762 40 20







Tabela 1. Liczba przedszkolaków i oddziałów

	Wychowankowie		Oddziały		Etaty nauczycieli	Etaty administracji	Etaty obsługi
	Razem	W oddz. integr.	Razem	Oddz. integr.			
Publiczne Przedszkole w Kotowiecku	27		2		2,22		1
Publiczne Przedszkole w Ociążu	61		3		4,31		2,5
Publiczne Przedszkole w Nowych Skalmierzycach „Jarzębinka”	240	17	10	1	26,51	0,75	16,5
Publiczne Przedszkole w Nowych Skalmierzycach „Pod Kasztanami”	158		7		8,54		7,5
<b>Razem</b>	<b>486</b>	<b>17</b>	<b>22</b>				

Stan na dzień 30 września 2016 rok szkolny 2016/2017

W roku szkolnym 2016/2017 mamy wzrost liczby przyjętych dzieci w przedszkolu w stosunku do roku 2015/2016 o 60 dzieci. Związane jest to z reformą systemu oświaty, która to znosi z dniem 1 września 2016 roku obowiązek pójścia do klas pierwszych dzieci 6-letnich. Tym samym rodzice dzieci 6 letnich z rocznika 2010 w większości przypadków zdecydowali się pozostawić dzieci w przedszkolach.

## Oddziały przedszkolne zorganizowane przy Szkołach Podstawowych

Tabela 2. Oddziały przedszkolne zorganizowane przy Szkołach Podstawowych

	Wychowankowie				Oddziały 2015/2016	Oddziały 2016/2017
	2013/2014	2014/2015	2015/2016	2016/2017		
Szkoła Podstawowa w Biskupicach Ołobocznych	39	42	34	36	2	2
Szkoła Podstawowa w Droszew	22	23	21	23	1	1
Szkoła Podstawowa w Gostyczyna	36	34	25	34	2	2
Szkoła Podstawowa w Skalmierzycy	16	9	0	25	0	1
<b>Razem</b>	<b>113</b>	<b>108</b>	<b>80</b>	<b>118</b>	<b>5</b>	<b>6</b>

Stan na dzień 30 września 2016 rok szkolny 2016/2017

W oddziałach przedszkolnych w stosunku do roku 2015 odnotowano wzrost liczby dzieci w oddziałach. Związane jest to z reformą systemu oświaty, która to zniosła z dniem 1 września 2016 roku obowiązek pójścia do klas pierwszych dzieci 6-letnich z 2010 roku. Wzrost ten wynika głównie z przeprowadzonego naboru do oddziału zerowego przy Szkole Podstawowej w Skalmierzycach. Oddział ten był konieczny do uruchomienia w celu przejęcia części dzieci z PP nr 1 „Jarzębinka” oraz PP nr 2 „Pod Kasztanami”. Utworzenie oddziału pozwoliło na przyjęcie nowych młodszych dzieci do ww. przedszkoli.



## Wskaźniki przedszkoli publicznych

Tabela 3. Średnia liczba wychowanków na jeden oddział w przedszkolu

	Liczba przedszkolaków	Liczba oddziałów	Średnia liczba wychowanków na oddział	Etaty nauczycieli na oddział	Średnia liczba wychowanków na etat nauczycielski
Publiczne Przedszkole Kotowiecko	27	2	13,5	1,11	12,16
Publiczne Przedszkole w Ociążu	61	3	20,3	1,44	14,15
Publiczne Przedszkole w Nowych Skalmierzycach „Jarzębinka”	240	11	21,8	2,41	11
Publiczne Przedszkole w Nowych Skalmierzycach „Pod Kasztanami”	158	7	22,6	1,22	18,5
<b>Średnio w przedszkolach</b>	<b>486</b>	<b>23</b>	<b>21,13</b>	<b>1,81</b>	<b>11,68</b>

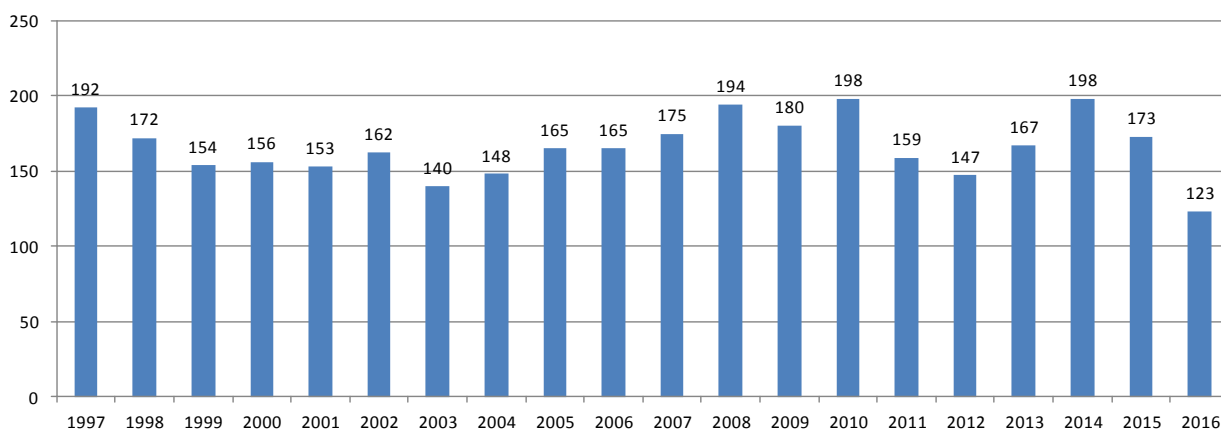
## Liczba urodzonych dzieci w poszczególnych rocznikach

Tabela 4. Liczba urodzonych dzieci w poszczególnych latach według danych z ewidencji ludności

Rok	2001	2002	2003	2004	2005	2006	2007	2008
Liczba dzieci	153	162	140	148	165	165	175	194
Rok	2009	2010	2011	2012	2013	2014	2015	2016
Liczba dzieci	180	198	159	147	167	198	173	123

### Roczniki uczęszczające do przedszkoli

Liczba dzieci zameldowanych w poszczególnych latach





### Stopień zaspokojenia potrzeb przedszkolnych w Gminie i Mieście Nowe Skalmierzyce

Liczba dzieci uczęszczająca do przedszkoli publicznych i niepublicznych w innych gminach i miastach w roku szkolnym 2015/2016

	Liczba dzieci w przedszkolach niepublicznych 2014/2015	Liczba dzieci w przedszkolach niepublicznych 2015/2016	Liczba dzieci w przedszkolach publicznych 2014/2015	Liczba dzieci w przedszkolach publicznych 2015/2016	Liczba dzieci w przedszkolach publicznych 2016/2017
Miasto Kalisz	21	13	4	4	25
Miasto Ostrów Wlkp.	1	2	3	4	0
Gmina Gołuchów			1	1	1
Gmina Ostrów Wlkp.			3	3	4
Gmina Sieroszewice			2	1	2
Gmina Godziesze Wielkie			3	4	5
Suma	22	15	16	17	37

Liczba dzieci uczęszczająca do przedszkoli publicznych z innych gminach i miasta w roku szkolnym 2016/2017 do Publicznych Przedszkoli na terenie Gminy i Miasta Nowe Skalmierzyce.

	Liczba dzieci w przedszkolach publicznych 2014/2015	Liczba dzieci w przedszkolach publicznych 2015/2016	Liczba dzieci w przedszkolach publicznych 2016/2017
Miasto Kalisz	17	17	22
Miasto Ostrów Wlkp.	3	3	2
Gmina Gołuchów	2	2	3
Gmina Ostrów Wlkp.	4	6	9
Gmina Sieroszewice	5	8	5
Gmina Żelazków	1	1	1
Gmina Ceków	0	1	1
Suma	32	38	43



Bilans przedszkolaków w roku szkolnym 2016/2017

<b>Dzieci w przedszkolach i oddziałach przedszkolnych z poszczególnych roczników</b>	<b>+/-</b>	<b>Liczba dzieci</b>
Liczba dzieci z lat 2010-2013	+	620
Liczba dzieci z rocznika 2014 (2,5 latki) dane ze SIO	+/-	99 – ½ rocznika
Suma dzieci mogących uczęszczać do przedszkola		719
Liczba dzieci z rocznika 2010 które nie rozpoczęły nauki w klasie I (dzieci które zostały w przedszkolu w związku ze zniesieniem obowiązku przedszkolnego w wieku 7 lat)		147
Suma		866
Liczba dzieci uczęszczająca do przedszkoli w innych gminach	-	37
Faktyczna liczba dzieci, która powinna uczęszczać do przedszkoli na terenie Gminy i Miasta Nowe Skalmierzyce z rocznika 2010-2013 + część z 2014		829
Łączna liczba dzieci przyjętych do przedszkoli i oddziałów przedszkolnych w tym posiadających obowiązek przedszkolny		604
Liczba dzieci przyjęta do przedszkoli z innych gmin	-	43
Liczba dzieci uczęszczająca do przedszkoli, zamieszkałych na Terenie gminy i Miasta Nowe Skalmierzyce		561

Stopień zaspokojenia potrzeb przedszkolnych **67,67 %**

Jak wynika z przedstawionych danych Gmina i Miasto Nowe Skalmierzyce w roku szkolnym 2016/2017 zaspokaja blisko 68% potrzeb dzieci w zakresie wychowania przedszkolnego biorąc pod uwagę wszystkie dzieci z rocznika 2010-2013 oraz część 2,5-latków z rocznika 2014. Wyliczenie skorelowano w stosunku do 100% dzieci zameldowanych na terenie gminy i miasta Nowe Skalmierzyce w latach 2010-2014 i z uwzględnieniem 20 dzieci 2,5 letnich z rocznika 2014, które zostały przyjęte do przedszkoli. Różnica 32% wynika z faktu, iż dzieci z rocznika 2013 czyli 3 oraz część dzieci 2,5 letnich z rocznika 2014 nie mają obowiązku uczęszczania do przedszkola. Zatem należy przypuszczać, iż pozostają pod opieką rodziców, dziadków lub opiekunów, którzy nie decydują się na posłanie dziecka do przedszkola. Z uwagi na rozbieżność przepisów prawa meldunkowego należy zwrócić uwagę, iż przedstawione wyliczenie może różnić się od rzeczywistego z uwagi na brak obowiązku meldunkowego. W obecnej sytuacji przedstawione zestawienie zawiera dane meldunkowe, a z uwagi na brak posiadanych informacji nie uwzględnia osób zamieszkałych na terenie Gminy i Miasta Nowe Skalmierzyce.

W roku 2016 poziom zaspokojenia potrzeb w Gminie i Mieście Nowe Skalmierzyce wynosi 68 % . W stosunku do roku 2016/2017 w przedszkolach i oddziałach przedszkolnych jest o 147 dzieci więcej, jest to wynik wprowadzonej w 2016 roku reformy oświatowej, która znosi obowiązek pójścia dziecka w wieku 6 lat do I klasy szkoły podstawowej



## Charakterystyka Szkół Podstawowych

### Szkoła Podstawowa im. Orła Białego w Biskupicach Ołobocznych

Dyrektor: Bożena Walczak

**Adres:**

Biskupice Ołoboczne  
ul. Szkolna 7  
63-460 Nowe Skalmierzyce  
Tel. 62 762 11 51



### Szkoła Podstawowa im. Bł. Księdza Jana Nepomucena Chrzana w Gostyczynie

Dyrektor: Jolanta Siwak

**Adres:**

Gostyczyna 48  
63-460 Nowe Skalmierzyce  
Tel. 62 762 30 03





Zespół Szkolno-Przedszkolny w Kotowiecku, Szkoła Podstawowa im. Janusza Korczaka w Kotowiecku

Dyrektor: Teresa Stachowiak

**Adres:**

Kotowiecko  
ul. Kaliska 4  
63-460 Nowe Skalmierzyce  
Tel. 62 762 40 20



Szkoła Podstawowa im. Marii Konopnickiej w Droszewie

Dyrektor: Lidia Biela

**Adres:**

Droszew 21  
63-460 Nowe Skalmierzyce  
Tel. 62 762 40 04





### Szkoła Podstawowa im. Adama Mickiewicza w Skalmierzycach

Dyrektor: Małgorzata Sulewska

**Adres:**

Skalmierzyce, ul. Ostrowska 16  
63-460 Nowe Skalmierzyce  
Tel. 62 762 13 02



### Szkoła Podstawowa im. Powstańców Wlkp. w Nowych Skalmierzycach

Dyrektor: Lucyna Lisiak-Kycia

**Adres:**

Skalmierzyce, ul. Okólna 8  
63-460 Nowe Skalmierzyce  
Tel. 62 762 15 95





Zespół Szkół w Ociążu - Szkoła Podstawowa im. Jana Pawła II w Ociążu

Dyrektor: Katarzyna Kaźmierczak

**Adres:**

Fabianów, ul. Szkolna 56  
63-460 Nowe Skalmierzyce  
Tel. 62 762 21 16





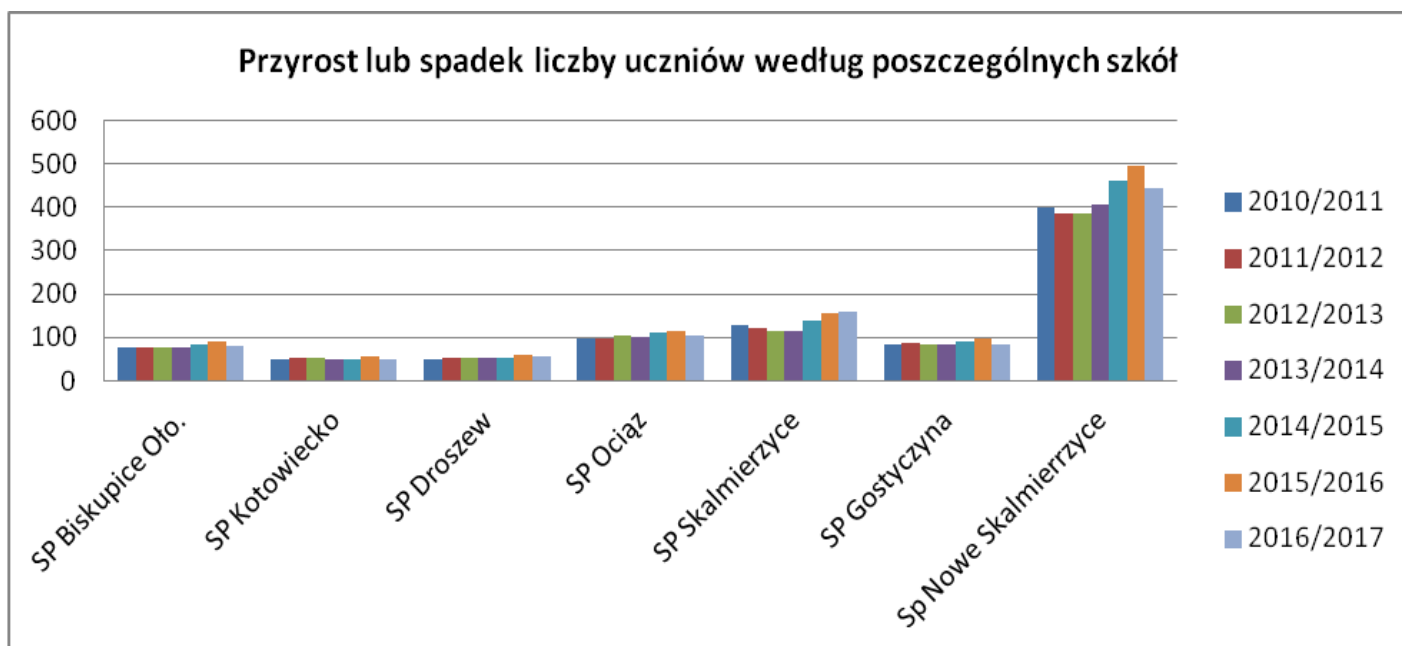


Tabela 5. Liczba uczniów w Szkolach Podstawowych w poszczególnych rocznikach

	Liczba uczniów					Liczba oddziałów 2016/2017	Uczniowie na oddział 2016/2017
	2012/2013	2013/2014	2014/2015	2015/2016	2016/2017		
Szkoła Podstawowa w Biskupicach Ołobocznych	77	77	83	89	80	5	16
Szkoła Podstawowa im. Marii Konopnickiej w Droszewie	54	52	52	58	55	5	11
Szkoła Podstawowa im. Bł. Ks. Jana Nepomucena Chrzana w Gostycynie	82	85	90	97	84	5	16,8
Szkoła Podstawowa im. Janusza Korczaka w Kotowiecku	53	49	49	56	51	5	10,2
Szkoła Podstawowa z Oddziałami Integracyjnymi im. Powstańców Wielkopolskich w Nowych Skalmierzycach	387	407	461	496	442	21	21,05
Szkoła Podstawowa im. Jana Pawła II w Ociążu	105	100	112	116	105	6	17,5
Szkoła Podstawowa im A. Mickiewicza w Skalmierzycach	115	114	140	155	159	8	19,88
Średnio w szkołach podstawowych	873	884	987	1067	976	55	17,75

Stan na dzień 30 września 2016 rok szkolny 2016/2017



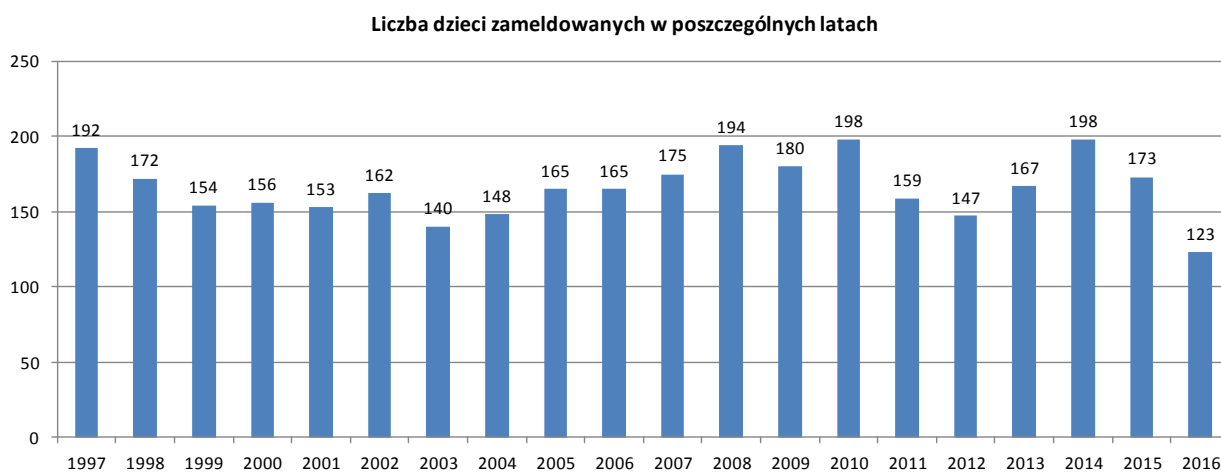


## Liczba urodzonych dzieci w poszczególnych rocznikach

Tabela 4. Liczba urodzonych dzieci w poszczególnych latach według danych z ewidencji ludności

Rok	2001	2002	2003	2004	2005	2006	2007	2008
Liczba dzieci	153	162	140	148	165	165	175	194
Rok	2009	2010	2011	2012	2013	2014	2015	2016
Liczba dzieci	180	198	159	147	167	198	173	123

### Roczniki uczęszczające do szkół podstawowych





Łączna liczba dzieci z lat 2004-2009 - 1027 dzieci

Liczba dzieci z rocznika 2010, które rozpoczęły naukę w I klasie - 51

**Suma obowiązków szkolny = 1078**

Łączna liczba dzieci przyjętych do szkół podstawowych – 976 dzieci

**Liczba dzieci uczęszczających do szkół na terenie Gminy i Miasta Nowe Skalmierzyce 90,5 %**

Jak wynika z wyżej wymienionych danych 9,5 % dzieci uczęszcza do innych szkół zlokalizowanych poza granicami Gminy i Miasta Nowe Skalmierzyce. Można przypuszczać, iż część dzieci uczęszcza do szkół sąsiednich w Kaliszu oraz w Żydowie jak również przebywa za granicą. Pewną niedokładnością w oszacowaniu danych jest fakt posiadania informacji o dzieciach zameldowanych. Natomiast w wielu przypadkach o faktycznej liczbie dzieci w szkole oraz roczniku decyduje, fakt zamieszkania dziecka/ucznia na terenie danej gminy. Jak również w liczbie dzieci przyjętych do szkół podstawowych uwzględniono dzieci z poza obwodu Gminy i Miasta Nowe Skalmierzyce.

Tabela 6. Liczba uczniów w wieku w szkolnym według klas w roku szkolnym 2016/2017

Miejscowość	KI I	KL II	KL III	KL IV	KL V	KL VI	Ogółem
SP w Biskupicach Ołobocznych	2	20	21	14	9	14	<b>80</b>
S P w Droszewie im. Marii Konopnickiej	4	14	11	10	7	9	<b>55</b>
SP w Gostyczynie im. Bł. Ks. Jana Nepomucena Chrzana	4	19	23	16	9	13	<b>84</b>
SP im. Janusz Korczaka w Kotowiecku	4	10	11	7	6	13	<b>51</b>
SP w Nowych Skalmierzycach z Oddziałami Integracyjnymi im. Powstańców Wielkopolskich	13	104	119	76	64	66	<b>442</b>
SP w Ociążu im. Jana Pawła II	9	18	23	13	25	17	<b>105</b>
SP w Skalmierzycach im. Adama Mickiewicza	15	33	41	29	15	26	<b>159</b>
<b>Razem w klasach</b>	<b>51</b>	<b>218</b>	<b>249</b>	<b>165</b>	<b>135</b>	<b>158</b>	<b>976</b>
Rocznik	2009 i 2010	2008	2007	2006	2005	2004	
Liczba dzieci według ewidencji ludności	180 + 51	194	175	165	165	148	

Stan na dzień 30 września 2016 rok szkolny 2016/2017 według danych szkoły



Tabela 7. Liczba dzieci 6-letnich, których rodzice skorzystali z możliwości wysłania dziecka do klasy I

	Liczba dzieci 6-letnich, które rozpoczęły naukę w klasie I szkoły podstawowej: 2013/2014	Liczba dzieci 6-letnich, które rozpoczęły naukę w klasie I szkoły podstawowej: 2014/2015	Liczba dzieci 6-letnich, które rozpoczęły naukę w klasie I szkoły podstawowej: 2015/2016	Liczba dzieci 6-letnich, które rozpoczęły naukę w klasie I szkoły podstawowej: 2016/2017
SP Nowe Skalmierzyce	5	46	76	1
SP Skalmierzyce	4	19	28	14
SP Biskupice Ołoboczne	3	2	11	0
SP Gostyczyna	0	11	9	0
SP Kotowiecko	0	3	9	0
SP Droszew	0	6	12	0
SP Ociąż	2	13	12	5
<b>Razem</b>	<b>14</b>	<b>100</b>	<b>157</b>	<b>20</b>

Tabela 8. Liczba dzieci odroczonych z obowiązku II klasy w roku szkolnym 2016/2017

	Liczba dzieci 7-letnich, które zostały odroczone i uczą się w I klasie
SP Nowe Skalmierzyce	12
SP Skalmierzyce	1
SP Biskupice Ołoboczne	2
SP Gostyczyna	4
SP Kotowiecko	4
SP Droszew	4
SP Ociąż	4
<b>Razem</b>	<b>31</b>

Odroczenia na podstawie orzeczeń Poradni Psychologiczno Pedagogicznej lub na wniosek rodziców.

Tabela 9. Przepuszczalna liczba oddziałów I klas w roku szkolnym 2016/2017

	Liczba oddziałów klas I w roku szkolnym 2013/2014	Liczba oddziałów klas I w roku szkolnym 2014/2015	Liczba oddziałów klas I w roku szkolnym 2015/2016	Liczba oddziałów klas I w roku szkolnym 2016/2017	Liczba oddziałów klas I w roku szkolnym 2017/2018
Szkoła Podstawowa w Nowych Skalmierzycach	3	6	5	1	3
SP Skalmierzyce	2	2	2	1	2
SP Biskupice Ołoboczne	1	1	1	1	1
SP Gostyczyna	1	1	1	1	1
SP Droszew	1	1	1	1	1
SP Kotowiecko	1	1	1	1	1
SP Ociąż	1	1	1	1	1
<b>Razem</b>	<b>10</b>	<b>13</b>	<b>12</b>	<b>7</b>	<b>10</b>



Powyższa tabela nie uwzględnia dzieci, które zostaną przyjęte do szkół z poza terenu Gminy i Miasta Nowe Skalmierzyce, jak również nie uwzględnia spadku z powodu podjęcia nauki przez uczniów w innych placówkach.

### Wyniki sprawdzianu klas VI

Informacje o wynikach sprawdzianu w klasach „6” szkół podstawowych w roku szkolnym 2014/2015 przygotowane przez dyrektorów poszczególnych szkół.

Tabela 10. Dane dotyczące średnich wyników sprawdzianu zewnętrznego z języka polskiego i matematyki:

Miejscowość	% Wynik Szkoły 2014/2015	punktowy Wynik Szkoły 2014/2015	Stanin
SP w Biskupicach Ołobocznych	60,77	24,92	4
S P w Droszewie im. Marii Konopnickiej	70	28,6	6
SP w Gostyczynie im. Bł. Ks. Jana Nepomucena Chrzana	72,58	29,83	7
SP im. Janusz Korczaka w Kotowiecku	64,33	26,37	5
SP w Nowych Skalmierzycach z Oddziałami Integracyjnymi im. Powstańców Wielkopolskich	61,96	25,4	4
SP w Ociążu im. Jana Pawła II	67,38	27,6	6
SP w Skalmierzycach im. Adama Mickiewicza	51,88	21,46	1
<b>Średnia gminy</b>	<b>64,13</b>		

Informacje o wynikach sprawdzianu w klasach „6” szkół podstawowych w roku szkolnym 2015/2016 przygotowane przez dyrektorów poszczególnych szkół:

Tabela 10. Dane dotyczące średnich wyników sprawdzianu zewnętrznego z poszczególnych przedmiotów:

Miejscowość	% Wynik Szkoły 2015/2016	stanin	j. polski	matematyka	j. angielski
SP w Biskupicach Ołobocznych	52	3	62,6	40,6	59
S P w Droszewie im. Marii Konopnickiej	51	2	63	39	44
SP w Gostyczynie im. Bł. Ks. Jana Nepomucena Chrzana	52	3	62,6	40,6	59
SP im. Janusz Korczaka w Kotowiecku	75,25	8	83,75	66	80
SP w Nowych Skalmierzycach z Oddziałami Integracyjnymi im. Powstańców Wielkopolskich	59,6	4	72	47	66
SP w Ociążu im. Jana Pawła II	48,47	2	56,3	40	59,68
SP w Skalmierzycach im. Adama Mickiewicza	59,33	4	67,33	50,33	59,53
<b>Średnia gminy</b>	<b>56,59</b>	<b>4</b>	<b>66,85</b>	<b>45,79</b>	<b>61,20</b>



## Charakterystyka Gimnazjów

### Gimnazjum im. Polskich Noblistów w Nowych Skalmierzycach

Dyrektor: Teresa Kielbik

**Adres:**

Ul. Kaliska 52  
63-460 Nowe Skalmierzyce  
Tel. 62 762 13 71



### Zespół Szkół w Ociężu Gimnazjum im. Jana Pawła II w Ociężu

Dyrektor:  
Katarzyna Kaźmierczak

**Adres:**

Fabianów, ul. Szkolna 56  
63-460 Nowe Skalmierzyce  
Tel. 62 762 21 16

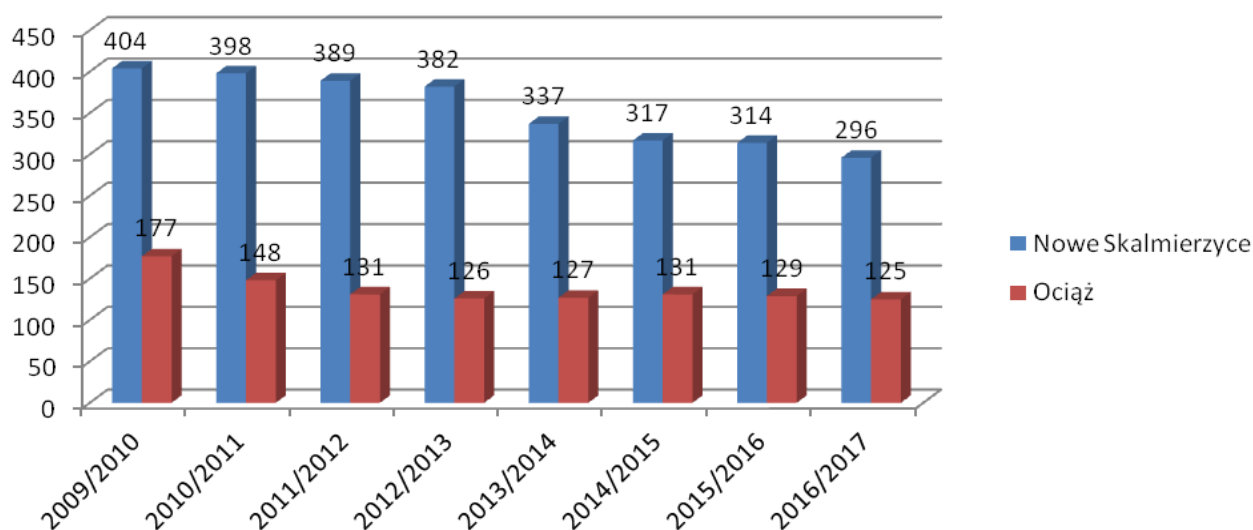




Tabela 11. Liczba dzieci uczęszczających do gimnazjum i liczba oddziałów

	Liczba uczniów					Liczba oddziałów 2016/2017	Uczniowie na oddział 2016/2017
	2012/2013	2013/2014	2014/2015	2015/2016	2016/2017		
Gimnazjum w Nowych Skalmierzycach	382	337	317	314	296	12	24,67
Gimnazjum w Ociążu	126	127	131	129	125	6	20,83

Stan na dzień 30 września 2016 rok szkolny 2016/2017

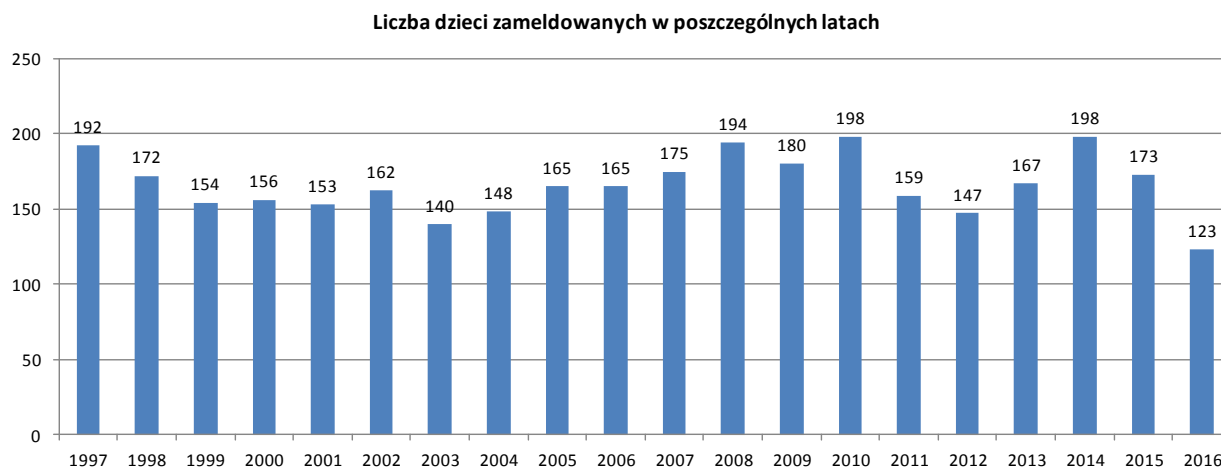


**Liczba urodzonych dzieci w poszczególnych rocznikach według zameldowania stałego**

Tabela 4. Liczba urodzonych dzieci w poszczególnych latach według danych z ewidencji ludności

Rok	2001	2002	2003	2004	2005	2006	2007	2008
Liczba dzieci	153	162	140	148	165	165	175	194
Rok	2009	2010	2011	2012	2013	2014	2015	2016
Liczba dzieci	180	198	159	147	167	198	173	123

Roczniki uczęszczające do gimnazjum



Łączna liczba dzieci z lat 2001-2003 - 455 dzieci

Łączna liczba dzieci przyjętych do szkół gimnazjalnych – 421 dzieci

**Liczba dzieci uczęszczających do gimnazjum na terenie Gminy i Miasta Nowe Skalmierzyce 92,52%**

Tabela 12. Liczba uczniów w wieku podlegającym obowiązkowi szkolnego w gimnazjach w roku szkolnym 2016/2017

Miejscowość	KL I	KL II	KL III	Ogółem
Gimnazjum w Ociężu im. Jana Pawła II	40	44	41	125
Gimnazjum w Nowych Skalmierzycach	95	99	102	296
<b>Razem w klasach</b>	<b>135</b>	<b>143</b>	<b>143</b>	<b>421</b>
Rocznik	2001	2002	2003	
Liczba dzieci według ewidencji ludności	153	162	140	455
Uczniowie uczęszczający do innych szkół (uczniowie uczęszczających do szkół poza obwód Gminy i Miasta Nowe Skalmierzyce)	23	28	24	75
Uczniowie uczęszczający do gimnazjum z poza obwodu Gminy i Miasta Nowe Skalmierzyce	15	9	11	35

Jak wynika z przedstawionych informacji 62 uczniowie realizuje obowiązek nauki w innych gimnazjach lub w innych szkołach. Można przypuszczać, iż są to gimnazja profilowane np. sportowe jak również szkoły zlokalizowane poza granicami Polski. Wskaźnik migracji dla uczniów gimnazjum jest ujemny i wynosi – 24 osoby i w stosunku do roku 2013/2014 jest on o 6 osób gorszy.





## Wyniki egzaminów gimnazjalnych

Tabela 13. Tabela dotycząca średnich wyników egzaminów w gimnazjach

	2012 Max 100%	2013 Max 100%	2014 Max 100%	2015 Max 100%	2016
Gimnazjum im. Polskich Noblistów w Nowych Skalmierzycach	56	56,8	58	58	70,49
<i>Gimnazjum w Ociężu</i>	47,9	46,9	53,1	54,25	54,39

Tabela 13. Tabela dotycząca średnich wyników egzaminów w gimnazjach w roku 2016

przedmiot	Gimnazjum im. Polskich Noblistów w Nowych Skalmierzycach	Gimnazjum w Ociężu
j. polski	70,49	54,47
Historia	55,25	52,28
Przyroda	51	46,23
Matematyka	47,57	39,58
j. angielski	64	66
j. niemiecki	48	44,47
Egzamin rozszerzony		
j. angielski	45	46
j. niemiecki	63	

Jak wynika z danych, wynik osiągnięty przez Gimnazja z terenu Gminy i Miasta Nowe Skalmierzyce jest lepszy od zeszłorocznego, jednakże należy tutaj uwzględnić fakt, iż egzamin gimnazjalny zdawali uczniowie z trudnościami w uczeniu się, uczniowie z obniżonymi wymaganiami, jak również uczniowie z upośledzeniem w stopniu lekkim.

W przypadku Szkół Podstawowych jak i Gimnazjów analizując średnie wyniki egzaminów, należy uwzględnić wiele czynników, które mają bezpośredni wpływ na wynik egzaminu. W analizie należy uwzględnić między innymi:

- Uwarunkowania społeczne danej szkoły oraz rodzin dzieci.
- Poziom wykształcenia rodziców
- Zdolności dzieci,
- Poziom trudności zadań na egzaminie
- Liczba dzieci z orzeczeniami o niepełnosprawności
- Realizacja zajęć dodatkowych ( efektowne czy efektywne?)
- Rozwój zawodowy nauczyciela ( realizacja podstawy programowej)
- Umiejętność przekazywania wiedzy dzieciom
- Warunki nauki w szkole
- Analiza wyników osiągniętych przez poszczególnych uczniów (porównanie ocen z wynikami egzaminu w poszczególnych częściach egzaminu)
- oraz inne



## Promocja uczniów

Tabela 14. Tabela dotycząca promocji uczniów

	Świadectwo z wyróżnieniem		Egzaminy poprawkowe		Niepromowani	
	Liczba uczniów	Procent uczniów	Liczba uczniów	Procent uczniów	Liczba uczniów	Procent uczniów
Gimnazjum im. Jana Pawła II w Ociężu	23	18	2	1,5	3	2
Gimnazjum im. Polskich Noblistów w Nowych Skalmierzycach	78	24,8	5	1,6	3	1
Suma	101	23,99	7	1,66	6	1,43

Jak wynika z przedstawionych danych w tabeli nr 14 blisko 24 procent uczniów w gimnazjum otrzymuje na koniec roku szkolnego świadectwo z wyróżnieniem. Natomiast 1,66% ogółu ma możliwość zdawania egzaminów poprawkowych. Przedstawione powyżej dane wskazują, iż średnio 1,43 % nie otrzymuje promocji do klasy następnej.

## Liczba uczniów uczestniczących w zajęciach pozalekcyjnych

Tabela 15. Tabela dotycząca zajęć dodatkowych dla uczniów

	Zajęcia w świetlicy	Zajęcia sportowe	Zajęcia artystyczne	Kola przedmiotowe
Gimnazjum im. Polskich Noblistów w Nowych Skalmierzycach	82	52	79	163
Gimnazjum im. Jana Pawła II w Ociężu	80	30	20	60

## Liczba uczniów uczestniczących w zajęciach wyrównawczych, rewalidacyjnych i logopedycznych

Tabela 16. Tabela dotycząca zajęć wyrównawczych

	Zajęcia wyrównawcze	Zajęcia rewalidacyjne	Logopeda	Indywidualny tok nauki	Nauczanie indywidualne
Gimnazjum im. Jana Pawła II w Ociężu	15	3	1		1
Gimnazjum im. Polskich Noblistów w Nowych Skalmierzycach	85	3	10		3



## Tygodniowa liczba godzin pracy pedagoga, psychologa, doradcy zawodowego i bibliotekarza

Tabela 17. Tabela dotycząca zajęć prowadzonych przez pedagoga

	Pedagog	Psycholog	Doradca zawodowy	Bibliotekarz	Razem
Gimnazjum im. Jana Pawła II w Ociążu	20	5		29	54
Gimnazjum im. Polskich Noblistów w Nowych Skalmierzycach	20	10		45	75

## Liczba uczniów uczących się języków obcych w szkołach prowadzonych przez gminę

Tabela 18. Zajęcia z języków obcych

	Angielski	Niemiecki
Gimnazjum im. Jana Pawła II w Ociążu	122	119
Gimnazjum im. Polskich Noblistów w Nowych Skalmierzycach	296	295

## Przepływ uczniów pomiędzy obwodami gimnazjów

Tabela 19. Przepływ uczniów w obwodach

	Uczniowie spoza obwodu uczęszczający do szkoły	Uczniowie z obwodu szkoły uczęszczający do innej szkoły	Saldo przepływów uczniów
<b>Gimnazjum im. Jana Pawła II w Ociążu</b>	3	19	-16
<b>Gimnazjum im. Polskich Noblistów w Nowych Skalmierzycach</b>	32	56	-24

Jak wynika z powyższej tabeli saldo przepływów między obwodami oraz szkołami dla Gimnazjum im. Jana Pawła II w Ociążu jak i Gimnazjum im. Polskich Noblistów w Nowych Skalmierzycach jest ujemne, co oznacza, że 40 uczniów uczy się w innych placówkach zlokalizowanych poza obwodem Gminy i Miasta Nowe Skalmierzyce.

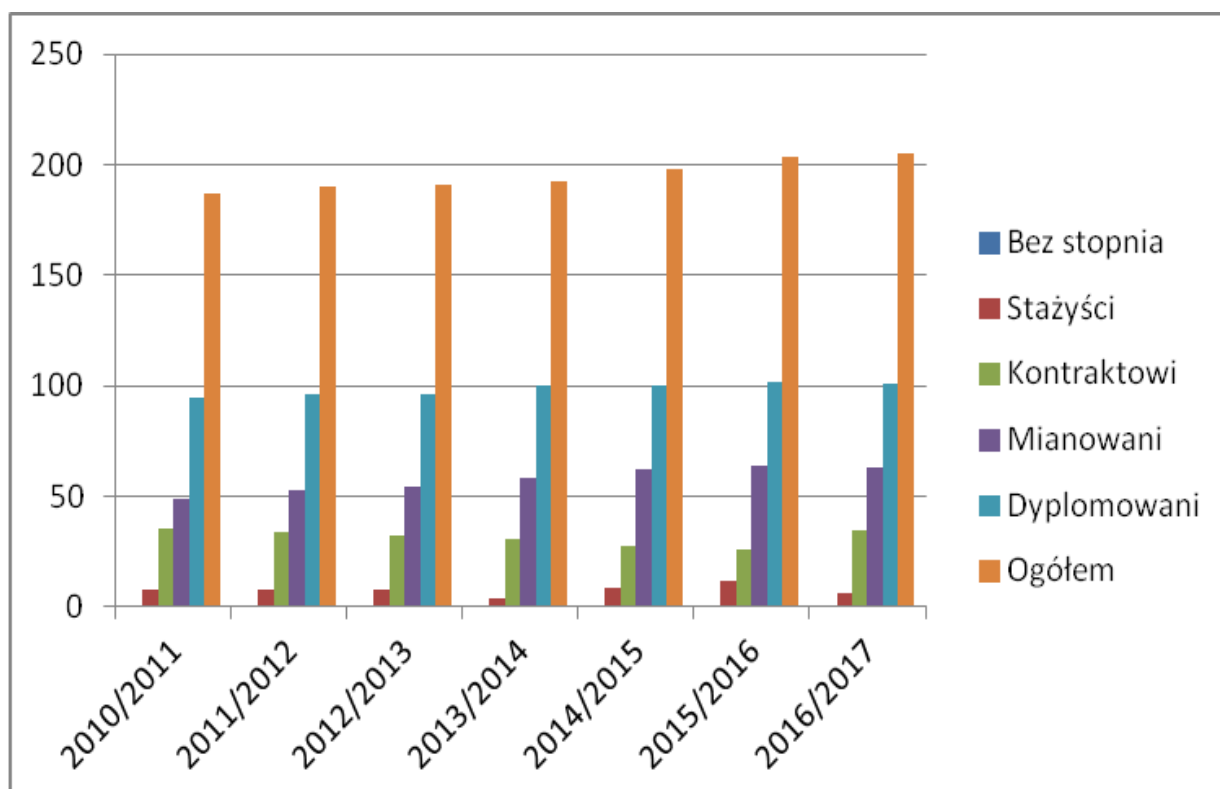


## Kadra pedagogiczna

Tabela 20. Nauczyciele wg stopnia awansu zawodowego w roku szkolnym 2015/2016 w przeliczeniu na etaty według stanu na dzień 31.03.2016

Nauczyciele	Bez stopnia	stażysta	kontraktowy	mianowany	dplomowany	ogółem
rok szk. 2010/2011		7,89	35,36	48,88	94,49	186,62
Rok szkolny 2011/2012		7,53	33,79	52,59	96,04	<b>189,95</b>
Rok Szkolny 2012/2013		7,77	32,58	54,28	95,96	<b>190,59</b>
Rok szkolny 2013/2014	1	3,68	30,27	57,88	99,83	<b>192,66</b>
Rok szkolny 2014/2015	0,05	8,32	27,43	62	100,17	<b>197,97</b>
Rok szkolny 2015/2016		11,40	26,07	64,01	101,93	<b>203,41</b>
Rok szkolny 2016/2017 Stan na 30.09.2016		5,80	34,81	63,19	101,07	<b>204,87</b>

Nauczyciele według stopnia awansu zawodowego





## Kadra nauczycielska zatrudniona w przedszkolach, szkołach podstawowych i gimnazjach według stanu na dzień 30 września 2016

Tabela 21. Nauczyciele zatrudnieni w poszczególnych placówkach oświatowych

	Pełnozatrudnieni		Niepełnozatrudnieni	
	Liczba osób	Liczba etatów	Liczba osób	Liczba etatów
Publiczne Przedszkole Kotowiecko	2	2		
Publiczne Przedszkole w Ociążu	4	4	3	0,31
Publiczne Przedszkole w Nowych Skalmierzycach „Jarzębinka”	26	26	2	0,51
Publiczne Przedszkole w Nowych Skalmierzycach „Pod Kasztanami”	8	8	3	0,54
Szkoła Podstawowa w Biskupicach Ołobocznych	11	11	4	1,62
Szkoła Podstawowa im. Marii Konopnickiej w Droszewie	7	7	5	2,28
Szkoła Podstawowa im. Bł. Ks. Jana Nepomucena Chrzana w Gostycynie	11	11	3	1,14
Szkoła Podstawowa im. Janusza Korczaka w Kotowiecku	8	8	3	1,09
Szkoła Podstawowa z Oddziałami Integracyjnymi im. Powstańców Wielkopolskich w Nowych Skalmierzycach	38	38	5	2,35
Szkoła Podstawowa im. Jana Pawła II w Ociążu	11	11	2	0,83
Szkoła Podstawowa im A. Mickiewicza w Skalmierzycach	18	18		
Gimnazjum im. Jana Pawła II w Ociążu	13	13	5	2,65
Gimnazjum im. Polskich Noblistów w Nowych Skalmierzycach	32	32	4	2,34

**Kadra nauczycielska według stopnia awansu zawodowego**

Tabela 22 . Nauczyciele zatrudnieni według awansu zawodowego- stan na dzień 30.10.2016

	Liczba nauczycieli				Procent			
	Stażyści	Kontrakt.	Mianow.	Dypl.	Stażyści	Kontrakt.	Mianow.	Dypl.
Publiczne Przedszkole Kotowiecko		1		1		50		50
Publiczne Przedszkole w Ociążu	1	1	4	1	14,29	14,29	57,13	14,29
Publiczne Przedszkole w Nowych Skalmierzycach „Jarzębinka”	3	10	9	6	10,72	35,71	32,14	21,43
Publiczne Przedszkole w Nowych Skalmierzycach „Pod Kasztanami”	1	1	8	1	9,09	9,09	72,73	9,09
Szkoła Podstawowa w Biskupicach Ołobocznych		3	6	6		20	40	40
Szkoła Podstawowa im. Marii Konopnickiej w Droszewie		2	2	8		16,67	16,67	66,66
Szkoła Podstawowa im. Bł. Ks. Jana Nepomucena Chrzana w Gostyczynie		1	2	10		7,69	15,39	76,92
Szkoła Podstawowa im. Janusza Korczaka w Kotowiecku	1	2	5	4	8,33	16,67	41,67	33,33
Szkoła Podstawowa z Oddziałami Integracyjnymi im. Powstańców Wielkopolskich w Nowych Skalmierzycach	1	10	11	21	2,32	23,26	25,58	48,84
Szkoła Podstawowa im. Jana Pawła II w Ociążu		1	4	8		7,69	30,77	61,54
Szkoła Podstawowa im A. Mickiewicza w Skalmierzycach	1	6	5	6	5,56	33,33	27,78	33,33
Gimnazjum im. Jana Pawła II w Ociążu		3	8	10		14,29	38,1	47,62
Gimnazjum im. Polskich Noblistów w Nowych Skalmierzycach		1	10	25		2,78	27,78	69,44
Razem	8	42	74	107	3,46	18,18	32,04	46,32



## Zwolnienia chorobowe pracowników szkół

Tabela 23. Zestawienie nieobecności pracowników szkół (kadra nauczycielska + obsługa)

Nazwa placówki	ilość osób zatrudnionych w placówce na 30.09.2015	2012/2013		2013/2014		2015/2016		2016/2017
		zwolnienia lekarskie dni		zwolnienia lekarskie dni	urlop na poratowanie zdrowia ilość osób	zwolnienia lekarskie dni	urlop na poratowanie zdrowia ilość osób	urlop na poratowanie zdrowia ilość osób
Szkoła Podstawowa w Biskupicach Ołobocznych	20	712		1419		1505		
Szkoła Podstawowa w Droszewie	19	400		240		614		
Szkoła Podstawowa w Gostyczynie	19	141		588		726		
Zespół Szkolno Przedszkolny w Kotowiecku	17	165		172	1	391	1	
Szkoła Podstawowa w Skalmierzycach	25	551		448		212		
Zespół Szkół w Ociążu	39	1014	2	570	1	601	1	
Publiczne Przedszkole w Ociążu	11	73		116		303		
Szkoła Podstawowa w Nowych Skalmierzycach	53	235	1	698		1269	4	
Gimnazjum w Nowych Skalmierzycach	50	837	1	1235	1	1048	1	
Publiczne Przedszkole Nr 1 „Jarzębinka”	44	749		774	1	1548	3	2
Publiczne Przedszkole Nr 2 „Pod Kasztanami”	19	136		79		697		
Żłobek Gminny	11					31		
<b>Razem</b>	<b>327</b>	<b>5013</b>	<b>4</b>	<b>6339</b>	<b>4</b>	<b>8945</b>	<b>10</b>	<b>2</b>
Nieobecność		13,73		17,37		24,50		

Jak wynika z przedstawionego raportu, każdego dnia na zatrudnionych we wszystkich placówkach oświatowych 327 osobach – 24,5 z nich jest na zwolnieniu chorobowym co daje 7,5 % ogółu. Należy tutaj zaznaczyć, że w okresy zwolnień chorobowych wliczono okresy pobytu na zwolnieniach chorobowych, macierzyńskich i rodzicielskich.



## Wsparcie materialne dla uczniów

### Wyprawka szkolna 2014, 2015 i 2016

#### Szkoła Podstawowa

Tabela 24. Liczba uczniów korzystających z dofinansowania do zakupu podręczników- szkoły podstawowe

Nazwa szkoły	Liczba uczniów		
	2014/2015	2015/2016	2016/2017
Szkoła Podstawowa Droszew	12	6	
Szkoła Podstawowa w Nowych Skalmierzycach	21	4	
Szkoła Podstawowa w Skalmierzycach	16	8	3
Szkoła Podstawowa w Gostyczynie	9	7	
Szkoła Podstawowa w Ociążu	8	1	1
Szkoła Podstawowa Kotowiecko	12	6	1
Szkoła Podstawowa w Biskupicach Ołobocznych	11	5	
<b>Ogółem</b>	<b>89</b>	<b>37</b>	<b>5</b>

#### Gimnazjum

Tabela 25. Liczba uczniów korzystających z dofinansowania do zakupu podręczników- gimnazjum

Nazwa szkoły	Liczba uczniów		
	2014/2015	2015/2016	2016/2017
Nowe Skalmierzyce	4	3	1
Ociąż	4	2	
<b>Ogółem</b>	<b>8</b>	<b>5</b>	<b>1</b>





## Stypendia socjalne

Tabela 26. Liczba uczniów korzystających ze stypendiów socjalnych

Liczba wniosków	Liczba rozpatrzonych pozytywnie	Liczba rozpatrzonych odmownie
124	124	0

Dane na podstawie danych z SIO stan na 30 września 2016

## Stypendia naukowe

Tabela 27. Liczba uczniów korzystających ze stypendiów naukowych

Rok szkolny	Liczba wniosków	Liczba rozpatrzonych pozytywnie	Liczba rozpatrzonych odmownie
2014/2015	69	69	0
2015/2016	101	95	6

Dane na podstawie danych z SIO stan na 30 września 2016

## Promocja uczniów na koniec roku szkolnego 2015/2016

Tabela 28. Promocja uczniów do klas następnych

	Świadectwo z wyróżnieniem		Egzaminy poprawkowe		Niepromowani	
	Liczba uczniów w klasach IV-VI	Procent uczniów	Liczba uczniów	Procent uczniów	Liczba uczniów	Procent uczniów
Szkoła Podstawowa w Biskupicach Ołobocznych	10	29				
Szkoła Podstawowa im. Marii Konopnickiej w Droszewie	25	24				
Szkoła Podstawowa im. Bł. Ks. Jana Nepomucena Chrzana w Gostyczynie	14	35,9				
Szkoła Podstawowa im. Janusza Korczaka w Kotowiecku	7	30,44				
Szkoła Podstawowa z Oddziałami Integracyjnymi im. Powstańców Wielkopolskich w Nowych Skalmierzycach	74	39,8			1	0,54
Szkoła Podstawowa im. Jana Pawła II w Ociężu	11	18,6			1	1,69



Szkoła Podstawowa im. A. Mickiewicza w Skalmierzycach	17	30				
	Liczba uczniów	Procent uczniów	Liczba uczniów	Procent uczniów	Liczba uczniów	Procent uczniów
Gimnazjum im. Jana Pawła II w Ociążu	23	18	2	1,5	3	2
Gimnazjum im. Polskich Noblistów w Nowych Skalmierzycach	78	24,8	5	1,6	3	1
	158	37,53			2	0,45
	101	22,9	7	1,59	6	1,36

Przedstawione powyżej dane informują, że na 421 uczniów klas IV-VI dwóch nie otrzymało promocji do kolejnej klasy. Natomiast 158 otrzymało świadectwa z wyróżnieniem co daje 37,53 % ogółu uczniów Szkół Podstawowych. Jeżeli chodzi o gimnazja to 101 uczniów otrzymało świadectwa z wyróżnieniem co stanowi 22,9 % uczniów gimnazjów.

### Frekwencja w szkołach i roczne oceny kwalifikacyjne zachowania

Tabela 29. Frekwencja uczniów w poszczególnych szkołach

	Frekwencja (w procentach)	Nieodpowiednia lub naganna roczna klasyfikacyjna ocena zachowania	
		Liczba uczniów	Procent uczniów
Szkoła Podstawowa w Biskupicach Ołobocznych	92,7		
Szkoła Podstawowa im. Marii Konopnickiej w Droszewie	94		
Szkoła Podstawowa im. Bł. Ks. Jana Nepomucena Chrzana w Gostyczynie	94,8	3	3,16
Szkoła Podstawowa im. Janusza Korczaka w Kotowiecku	93,8		
Szkoła Podstawowa z Oddziałami Integracyjnymi im. Powstańców Wielkopolskich w Nowych Skalmierzycach	94,2%	5	2,7%
Szkoła Podstawowa im. Jana Pawła II w Ociążu	93,6	7	6
Szkoła Podstawowa im. A. Mickiewicza w Skalmierzycach	93		
Gimnazjum im. Jana Pawła II w Ociążu	89,5	11	8,6
Gimnazjum im. Polskich Noblistów w Nowych Skalmierzycach	81,76	37	11,8



## Uczniowie z orzeczeniem o specjalnych potrzebach edukacyjnych

Tabela 30. Liczba dzieci w rozbiciu na rodzaje upośledzeń

	Liczba niepełnosprawności sprzężonych	Liczba uczniów z orzeczeniem o potrzebie kształcenia specjalnego o orzeczonej jednej niepełnosprawności
ślabsłyszący		4
ślabowidzący		3
Z niepełnosprawnością intelektualną w stopniu lekkim		9
z upośledzeniem intelektualnym w st. umiarkowanym lub znacznym		4
z niepełnosprawnością ruchową w tym z afazją	1	10
z autyzmem w tym z zespołem Aspergera	1	5
Inne		
<b>Suma</b>	<b>2</b>	<b>35</b>

### Dowóz uczniów do szkół:

Uczniowie zamieszkujący w miejscowościach przynależnych do poszczególnych obwodów szkolnych przemieszczają się do swojej szkoły pieszo lub są dowożeni. Funkcjonowanie obecnej sieci szkół wymaga zorganizowania systemu dowożenia uczniów do szkół. W minionym roku szkolnym realizowano dowóz uczniów do:

- Szkoły Podstawowej w Nowych Skalmierzycach
- Szkoły Podstawowej w Gostyczynie
- Gimnazjum w Nowych Skalmierzycach
- Zespołu szkół w Ociążu
- Przedszkola Nr 2 „Pod Kasztanami” w Nowych Skalmierzycach

Dowóz dzieci, młodzieży do placówek oświatowych zorganizowany był na koszt Gminy i Miasta Nowe Skalmierzyce i realizowany przez przewoźnika wyłonionego w drodze przetargu nieograniczonego i z wykorzystaniem Gimbusa otrzymanego w 2008 roku. W nielicznych przypadkach Gmina i miasto Nowe Skalmierzyce refunduje koszty z tytułu zakupu biletów dla uczniów, którzy dojeżdżają do szkoły komunikacją miejską. Na podstawie art. 17 ust. 3a pkt. 3 ustawy z dnia 7 września z 1991 roku o systemie oświaty zwraca się również koszty przejazdu 8 uczniom niepełnosprawnym wraz z opiekunem do szkół i ośrodków szkolno-wychowawczych.



## Obsługa administracyjna szkół

Tabela 31. Liczba osób obsługi administracyjnej- stan na 30.09.2016

<i>Lp.</i>	<i>Nazwa Szkoły</i>	<i>ilość osób</i>	<i>etaty</i>
1	Szkoła Podstawowa w Biskupicach Ołobocznych	5	4
2	SP.Droszew	6	5,38
3	SP. Gostyczyna	5	4
4	ZSP Kotowiecko	4	3,25
5	SP. Ociąż	2	2
6	Gimnazjum Ociąż	6	3,75
7	SP. Skalmierzyce	7	6,5
8	PP. Ociąż	4	3,5
9	SP. Nowe Skalmierzyce	11	10
10	Gimnazjum Nowe Skalmierzyce	15	13
11	PP. NR 1 Jarzębinka	18	16,25
12	PP. NR 2 Pod Kasztanami	8	7,5
13	Żłobek	11	9
	<b>Razem</b>	<b>102</b>	<b>79,13</b>



## Finansowanie oświaty

Tabela 32. Finansowanie zadań oświatowych

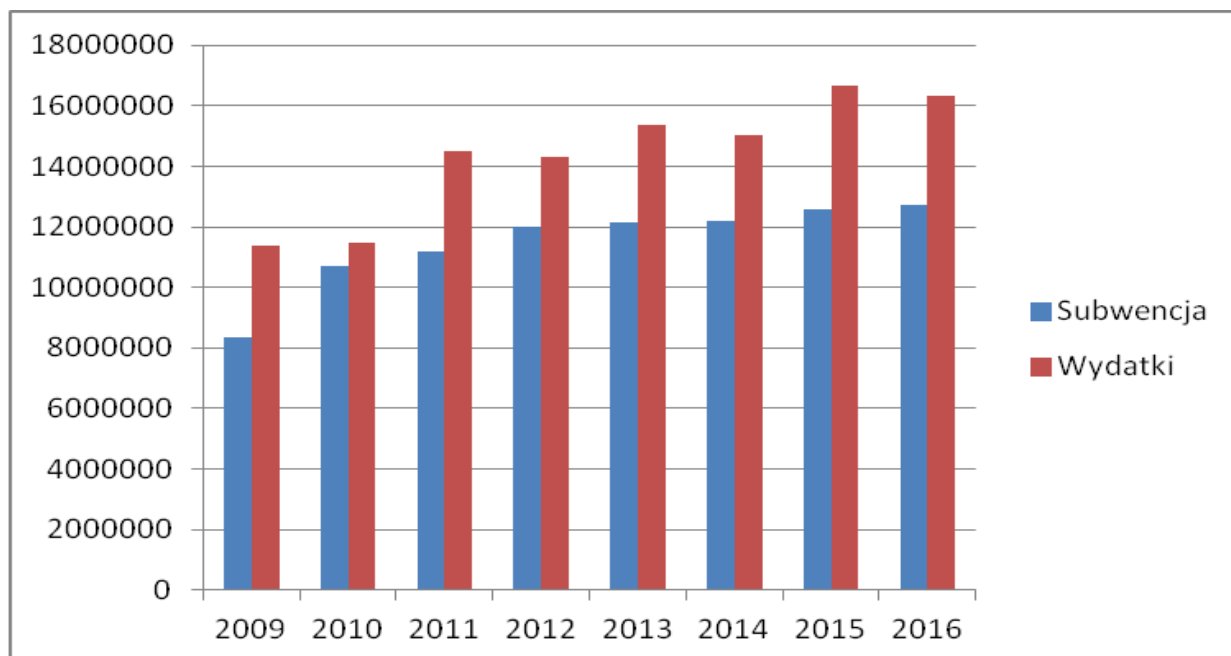
Rok	2009 wykonanie	2010 wykonanie	2011 wykonanie	2012 wykonanie	2013 Wykonanie	2014 Wykonanie	2015 wykonanie	2016 plan 30.09.2016
Wydatki ogółem z inwestycjami	14.182.046	15.578.332	18.055.802	18.511.480	20.398.895	20.883.501	23.527.881	22.304.360
Subwencja	8.336.078	10.684.525	11.196.861	11.994.002	12.168.305	12.172.688	12.564.454	12.742.223
Wydatki budżet gminy wraz z inwestycjami	5.845.968	4.893.807	6.858.941	6.517.478	8.230.590	8.710.813	10.963.427	9.562.137
Przedszkola	1.928.459	2.223.417	2.760.151	3.339.548	3.923.190	3.851.202	3.885.130	4.196.996
Oddziały przedszkolne	497.538	539.319	638.127	562.758	651.511	674.052	674.915	698.225
Szkoły Podstawowe	7.814.381	7.550.895	9.955.609	9.434.763	10.487.602	9.283.841	10.317.555	10.219.920
Gimnazja	3.583.124	3.929.968	4.549.563	4.868.309	4.882.545	5.104.885	5.339.665	6.104.345
Żłobek							40.621	475.351

Tabela 33. Finansowanie zadań oświatowych % udział wydatków w subwencji

Rok	2009 wykonanie	2010 wykonanie	2011 wykonanie	2012 wykonanie	2013 Wykonanie	2014 Wykonanie	2015 Wykonanie	2016 plan
Subwencja	8.336.078	10.684.525	11.196.861	11.994.002	12.168.305	12.172.688	12.565.454	12.742.223
Wydatki szkół podstawowych i gimnazjów wraz z inwestycjami	11.397.505	11.480.863	14.505.172	14.303.072	15.370.147	15.018.683	15.657.220	16.324.265
% udział subwencji w wydatkach	73,14%	93,06	77,19	83,86	79,17	81,05	80,25	78,06
Różnica	26,86%	6,94%	22,81%	16,14%	20,83%	18,95	19,75	21,94



### Stosunek wydatków ponoszonych na Szkoły Podstawowe i Gimnazja w porównaniu z otrzymana subwencja oświatową



#### Pozostałe koszty

	2009	2010	2011	2012	2013	2014	2015	2016
Dowóz uczniów do szkół	196.589	167.842	200.000	202.874	249.108	262.350	309.081	360.000
Dokształcanie i doskonalenie nauczycieli	66.476	68.086	86.954	92.978	99.886	94.080	91.423	105.249
Fundusz nagród	95.477	98.702	102.172	101.412	111.136	105180	114.984	142.203

Od kilku lat kwota subwencji oświatowej (rok 2015 – 12.564.454), którą gmina otrzymuje na realizację zadań oświatowych nie pozwala w 100% pokryć kosztów związanych ze wzrostem liczby zadań realizowanych przez szkoły. Gmina z roku na rok dokłada własne środki finansowe na edukację, które w roku 2014 wraz z inwestycjami wyniosły według wykonania budżetu 8.710.813zł.



## Wydatki inwestycyjne realizowane ze środków Urzędu Gminy i Miasta Nowe Skalmierzyce

Tabela 34. Wydatki na inwestycje

	2012	2013	2014	2015	2016	2017
Termomodernizacja szkoły Podstawowej w Droszewie		370.000				
Modernizacja i rozbudowa Szkoły Podstawowej w Skalmierzycach	1.265.000	2.075.000	742.000	900.000		
Budowa Przedszkola w Ociążu	150.000	350.000	192.000			
Termomodernizacja Szkoły Podstawowej im. Janusza Korczaka w Kotowiecku wraz z wykonaniem opłotowania, szamba oraz nowej nawierzchni trawiastej na płycie boiska	220.000	175.000				
Remont i modernizacja zaplecza kuchennego w Gimnazjum im. Polskich Noblistów w Nowych Skalmierzycach			220.000			
Rozbudowa Publicznego Przedszkola nr 1 'Jarzębinka' w Nowych Skalmierzycach					200.000	1.200.000
Budowa boiska wielofunkcyjnego przy Zespole Szkół w Ociążu				670.000		
Budowa Żłobka Gminnego				1.700.000		
Budowa Hali Gimnastycznej przy SP w Nowych Skalmierzycach						3.000.000
Nawierzchnia boiska przy Gimnazjum w Nowych Skalmierzycach					409.523	

W roku 2015 zakończono prace związane z rozbudową i modernizacją Szkoły Podstawowej w Skalmierzycach. Obiekt wzbogacono o nową salę gimnastyczną. Oraz boisko trawiaste do gry w piłkę nożną. W ramach złożonych wniosków o dofinansowanie inwestycji sportowych Gmina i Miasto Nowe Skalmierzyce wykonała nowe boisko wielofunkcyjne o nawierzchni tartanowej przy zespole Szkół w Ociążu. W chwili obecnej trwa budowa Żłobka Gminnego na którego cel pozyskano z projektu „Maluch 2015” środki finansowe w wysokości 1.212.000 zł. Budowa żłobka pozwoli na zaspokojenie potrzeb w zakresie opieki nad dziećmi do lat 3 dla 30 maluszków. Jednakże w związku z ciągłym wzrostem liczby osób zainteresowanych „Żłobkiem” zachodzi konieczność rozbudowy Publicznego przedszkola nr 1 'Jarzębinka' o 2 sale dydaktyczne, co w ostatecznym wyniku pozwoli na utworzenie 3 oddziału żłobkowego dla 13 dzieci. W celu realizacji zadań wynikających z przepisów oświatowych jak również ustawy o samorządzie Gminnym w latach 2016-2018 planuje się budowę Sali widowiskowo-sportowej o wymiarach 18m x36 m przy Szkole Podstawowej im. Powstańców Wlkp. w Nowych Skalmierzycach.



## Realizacja projektów Unijnych

Gmina i Miasto Nowe Skalmierzyce od roku 2008 sukcesywnie realizuje projekty unijne w ramach których pozyskiwane są środki finansowe na realizację zajęć dodatkowych dla uczniów oraz stwarzanie nowych możliwości edukacyjnych poprzez zakup interaktywnych tablic czy nowoczesnego sprzętu multimedialnego. W latach 2014 i 2015 realizowany jest projekt „Nowy program – nowe szanse”. Projekt zakładał poprawę jakości edukacji przez opracowanie i wdrożenie 1 innowacyjnego programu nauczania obejmującego jeden etap edukacyjny, co będzie mieć (1%) bezpośredni wpływ na osiągnięcie oczekiwanych rezultatów realizacji priorytetu POKL. Wdrożenie programu wraz z obudową metodyczną w postaci pakietów edukacyjnych przyczyni się do rozwoju kompetencji kluczowych uczniów z 3 szkół wiejskich z terenu gminy i miasta Nowe Skalmierzyce.

### Obecnie realizowane projekty:

Tabela 35. Realizacja projektów unijnych i grantów

Nazwa projektu	Priorytet/Nr działania/ Poddziałania	Okres realizacji	Kwota dofinansowania
J. angielski	<i>English Teaching Activities</i>	09.2016 – 30.06.2017	5.000 zł
M-potega	<b>„Z matematyką skok w przyszłość”</b> Jego celem jest zachęcenie uczniów do wkroczenia w przestrzeń matematyczną poprzez wykorzystywanie nowoczesnych narzędzi oraz propagowanie atrakcyjnych sposobów nauczania. Zakłada on rozwijać uczniów poprzez gry i zabawy, ma on im pomóc polubić, poznać i zrozumieć matematykę. Przez cały czas trwania uczniowie będą brali udział w zajęciach dodatkowych “Magra”.	09.2016 -12-2016	5.000 zł





## Perspektywa finansowa 2014+

### Finansowanie zadań – Oświata nowa perspektywa finansowa lata 2014 – 2020

W ramach nowego rozdania środków Unijnych Gmina i Miasto Nowe Skalmierzyce na realizację projektów edukacyjnych w latach 2014-2020 zamierza pozyskać od 3-4 mln złotych ze środków Unii Europejskiej. Bazując na obecnym doświadczeniu planuje się pozyskać środki na realizację zajęć edukacyjnych jak również środki na doposażenie placówek w nowoczesny sprzęt technologiczny w celu wdrażania nowoczesnych metod nauczania.

Aplikowanie o środki w ramach **Programu Operacyjnego Wiedza Edukacja Rozwój** oraz **Wielkopolskiego Regionalnego Programu Operacyjnego na lata 2014 – 2020** w ramach :

*Priorytet inwestycyjny 10.1 ograniczenie i zapobieganie przedwczesnemu kończeniu nauki szkolnej oraz zapewnianie równego dostępu do dobrej jakości wczesnej edukacji elementarnej oraz kształcenia podstawowego, gimnazjalnego i ponadgimnazjalnego z uwzględnieniem formalnych, nieformalnych i pozaformalnych ścieżek kształcenia*

*Umożliwiających ponowne podjęcie kształcenia i szkolenia*

Planowane działania w ramach projektów:

- modernizacja istniejących placówek wychowania przedszkolnego
- poszerzenie oferty edukacyjnej przedszkoli o zajęcia wyrównujące szanse edukacyjne ( zajęcia ze specjalistami, terapeutami),
- projekty o charakterze rozwijającym umiejętności kluczowe w zakresie nauk przyrodniczo – matematycznych i informatycznych z wykorzystaniem narzędzi TIK (doposażenie placówek w dodatkowe narzędzia do stosowania metody TIK)
- tworzenie laboratoriów matematyczno – przyrodniczych – wykorzystanie metody eksperymentu w nauczaniu,
- wsparcie w zakresie indywidualnego podejścia do nauczania – wspieranie uczniów zdolnych, uczniów o specyficznych potrzebach w tym uczniów niepełnosprawnych poprzez dostosowanie oferty edukacyjnej do ich potrzeb
- wypracowanie autorskich programów nauczania wraz z obudową dydaktyczną w postaci elektronicznych zasobów edukacyjnych



## Wykaz tabel

- Tabela 1. Liczba przedszkolaków i oddziałów
- Tabela 2. Oddziały przedszkolne zorganizowane przy Szkołach Podstawowych
- Tabela 3. Średnia liczba wychowanków na jeden oddział w przedszkolu
- Tabela 4. Liczba urodzonych dzieci w poszczególnych latach według danych z ewidencji ludności
- Tabela 5. Liczba uczniów w Szkołach Podstawowych w poszczególnych rocznikach
- Tabela 6. Liczba uczniów w wieku szkolnym wg. Klas w roku szkolnym 2016/2017
- Tabela 7. Liczba dzieci 6-letnich, których rodzice skorzystali z możliwości wysłania dziecka do klasy I
- Tabela 8. Liczba dzieci odroczonej z obowiązku II klasy w roku szkolnym 2016/2017
- Tabela 9. Przepuszczalna liczba oddziałów I klas w roku szkolnym 2017/2018
- Tabela 10. Dane dotyczące średnich wyników sprawdzianu zewnętrznego:
- Tabela 11. Liczba dzieci uczęszczających do gimnazjum i liczba oddziałów
- Tabela 12. Liczba uczniów w wieku podlegającym obowiązkowi szkolnego w gimnazjach w roku szkolnym 2016/2017
- Tabela 13. Tabela dotycząca średnich wyników egzaminów w gimnazjach
- Tabela 14. Tabela dotycząca promocji uczniów
- Tabela 15. Tabela dotycząca zajęć dodatkowych dla uczniów
- Tabela 16. Tabela dotycząca zajęć wyrównawczych
- Tabela 17. Tabela dotycząca zajęć prowadzonych przez pedagoga
- Tabela 18. Zajęcia z języków obcych
- Tabela 19. Przepływ uczniów w obwodach
- Tabela 20. Nauczyciele wg stopnia awansu zawodowego w roku szkolnym 2015/2016 w przeliczeniu na etaty według stanu na dzień 31 marca 2016r.
- Tabela 21. Nauczyciele zatrudnieni w poszczególnych placówkach oświatowych
- Tabela 22. Nauczyciele zatrudnieni według awansu zawodowego
- Tabela 23. Zestawienie nieobecności pracowników szkół
- Tabela 24. Liczba uczniów korzystających z dofinansowania do zakupu podręczników- szkoły podstawowe
- Tabela 25. Liczba uczniów korzystających z dofinansowania do zakupu podręczników- gimnazjum
- Tabela 26. Liczba uczniów korzystających ze stypendiów socjalnych
- Tabela 27. Liczba uczniów korzystających ze stypendiów naukowych
- Tabela 28. Promocja uczniów do klas
- Tabela 29. Frekwencja uczniów w poszczególnych szkołach
- Tabela 30. Liczba dzieci w rozbiciu na rodzaje upośledzeń
- Tabela 31. Liczba osób obsługi administracyjnej
- Tabela 32. Finansowanie zadań oświatowych
- Tabela 33. Finansowanie zadań oświatowych % udziału wydatków w subwencji
- Tabela 34. Wydatki na inwestycje
- Tabela 35. Realizacja projektów unijnych

Opracowanie :  
Kierownik Referatu Oświaty i Wychowania  
Daniel Miśtuła