



Zatwierdzam:

BURMISTRZ
GMINY I MIASTA
w Nowych Skalmierzycach

Bożena Budzik

*Informacja o stanie realizacji zadań oświatowych
na terenie Gminy i Miasta Nowe Skalmierzyce
w roku szkolnym 2016/2017*





Spis treści:

1. Metryczka Gminy i Miasta Nowe Skalmierzyce	6
---	---

Stan prawny do dnia 31 sierpnia 2017 roku

2. Wykaz placówek oświatowych działających na terenie Gminy i Miasta	8
3. Charakterystyka Publicznych Przedszkoli	9
4. Oddziały przedszkolne zorganizowane przy szkołach podstawowych	11
5. Wskaźniki przedszkoli publicznych	12
6. Liczba urodzonych dzieci w poszczególnych rocznikach	12, 20, 24
7. Charakterystyka Szkół Podstawowych	15
8. Charakterystyka Gimnazjów	23
9. Wyniki egzaminów gimnazjalnych	26
10. Promocja uczniów	27
11. Liczba uczniów uczestniczących w zajęciach pozalekcyjnych	27
12. Liczba uczniów uczestniczących w zajęciach wyrównawczych, rewalidacyjnych	27
13. Tygodniowa liczba godzin pracy pedagoga, psychologa, doradcy zawodowego	28
14. Liczba uczniów uczących się języków obcych w szkołach prowadzonych przez gminę	28
15. Przepływ uczniów pomiędzy obwodami gimnazjów	28
16. Kadra pedagogiczna	29
17. Kadra nauczycielska zatrudniona w przedszkolach, szkołach podstawowych i gimnazjach ..	30
18. Kadra nauczycielska według stopnia awansu zawodowego	31
19. Zwolnienia chorobowe pracowników szkół	32
20. Wsparcie materialne uczniów	33
21. Wyprawka szkolna	33
22. Promocja uczniów na koniec roku szkolnego 2016/2017	34
23. Frekwencja w szkołach i roczne oceny kwalifikacyjne zachowania	35
24. Uczniowie z orzeczeniem o specjalnych potrzebach edukacyjnych	36
25. Dowóz uczniów do szkół	36
26. Obsługa administracyjna szkół	37

Stan prawny od dnia 1 września 2017 roku

27. Wykaz placówek oświatowych działających na terenie Gminy i Miasta	39
28. Żłobek Gminny	40
29. Charakterystyka Przedszkoli Publicznych	41
30. Oddziały przedszkolne zorganizowane przy Szkołach Podstawowych	43



31. Wskaźniki przedszkoli publicznych	44
32. Liczba urodzonych dzieci w poszczególnych rocznikach	44, 57
33. Charakterystyka Szkół Podstawowych	47
34. Kadra pedagogiczna	59
35. Kadra pedagogiczna zatrudniona w przedszkolach i szkołach podstawowych	60
36. Kadra nauczycielska według stopnia awansu zawodowego	61
37. Finansowanie oświaty	62
38. Wydatki inwestycyjne realizowane ze środków Urzędu Gminy i Miasta	64
39. Wykaz tabel	65



Art. 11 ust. 7 Prawa oświatowego

Organ wykonawczy jednostki samorządu terytorialnego, w terminie do dnia 31 października, przedstawia organowi stanowiącemu jednostki samorządu terytorialnego informację o stanie realizacji zadań oświatowych tej jednostki za poprzedni rok szkolny, w tym o wynikach:

- egzaminu ósmoklasisty, egzaminu maturalnego i egzaminu potwierdzającego kwalifikacje w zawodzie, z uwzględnieniem działań podejmowanych przez szkoły nakierowanych na kształcenie uczniów ze specjalnymi potrzebami edukacyjnymi, w szkołach tych typów, których prowadzenie należy do zadań własnych jednostki samorządu terytorialnego;
- nadzoru pedagogicznego sprawowanego przez kuratora oświaty lub właściwego ministra w szkołach i placówkach tych typów i rodzajów, których prowadzenie należy do zadań własnych jednostki samorządu terytorialnego.

MISJA

Zapewnienie atrakcyjnych warunków rozwoju intelektualnego, emocjonalnego i fizycznego młodym mieszkańcom Gminy i Miasta Nowe Skalmierzyce

CEL

Szkoły i placówki oświatowe ...

- Dostępne dla dzieci i młodzieży
- O wysokim poziomie kształcenia, opieki i wychowania
- Nowoczesne, zapewniające optymalne warunki kształcenia

Zdania oświatowe gminy wynikają z postanowień:

- ustawy z dnia 8 marca 1990r. o samorządzie gminnym ,
- ustawy z dnia 7 września 1991r.o systemie oświaty,
- ustawy z dnia 26 stycznia 1982r.-Karta Nauczyciela,
- ustawa z dnia 14 grudnia 2016 roku prawo oświatowe
- ustawa z dnia 14 grudnia 2016 roku przepisy wprowadzające – prawo oświatowe
- oraz przepisów wykonawczych do tych ustaw



Ustawa o samorządzie gminnym

W art. 7 ust. 1 pkt. 8 ustawy z dnia 8 marca 1990 roku o samorządzie gminnym (Dz. U. z 2016 r. poz. 446) zapisano: zaspakajanie zbiorowych potrzeb wspólnoty m.in. w zakresie edukacji publicznej należy do zadań własnych gminy

Ustawa prawo oświatowe

Do zadań gminy należy zakładanie i prowadzenie:

- przedszkoli,
- szkół podstawowych,

Organ prowadzący szkołę lub przedszkole odpowiada za jej działalność w tym za:

- zapewnienie bezpiecznych i higienicznych warunków nauki, wychowania i opieki,
- wykonywanie remontów obiektów szkolnych oraz zadań inwestycyjnych

Ponadto gmina obowiązana jest :

- kontrolować obowiązek nauki,
- organizować dowożenie uczniów do szkół w tym uczniów niepełnosprawnych do przedszkoli i szkół specjalnych,
- organizować pomoc materialną uczniom oraz przyznawać stypendia szkolne,
- przekazywać dotacje niepublicznym przedszkolom i szkołom,
- współpracować z organizacjami pozarządowymi z zakresu oświaty,
- przeprowadzać konkursy na stanowiska dyrektorów szkół i przedszkoli,
- nadawać stopnie nauczyciela mianowanego,
- organizować doskonalenie zawodowe nauczycieli,
- ustalać zasady wynagradzania nauczycieli



Metryczka Gminy i Miasta Nowe Skalmierzyce

Gmina i Miasto Nowe Skalmierzyce położona jest w północno-wschodniej części powiatu ostrowskiego, leży w południowej części Wysoczyzny Kaliskiej w dorzeczu rzeki Proсны. Graniczy z miastem Kalisz i gminami Godziesze, Gołuchów, Ostrów Wielkopolski, Sieroszewice. Na obszarze 12 499 ha (124,49 km²) zamieszkuje 15 367 osób. Droga krajowa nr 25 przebiegająca przez teren gminy i miasta łączy jedne z największych miast województwa wielkopolskiego – Kalisz i Ostrów Wielkopolski.

Metryczka gminy	Dane z roku 2011	Dane z roku 2012	Dane z roku 2013	Dane z roku 2014	Dane z roku 2015	Dane z roku 2016	Dane na rok 2017	Dane na rok 2018
Liczba ludności gminy (zameldowani na stałe)	15.338	15.220	15.182	15.237	15.262	15.293	15.367	
Dochody budżetowe gminy (wykonanie 2011,2012, 2013,2014,2015,2016 oraz plan 2017 i 2018)	41 562 792	44.509.380	46.562.591	50.231.842	54.459.107	68.950.724	72.739.944	
Budżet w przeliczeniu na jednego mieszkańca	2.710	2.824	3.067	3.297	3.568	4.531	4.733	
Otrzymana subwencja oświatowa	11 196 860	11 813 168	12 168 305	12.172.688	12.564.454	12.742.223	12.895.266	13.537.099
Liczba uczniów w szkołach podstawowych i gimnazjach (stan na m-c marzec)	1421	1400	1379	1348	1437	1501	1395	1429
Subwencja oświatowa w przeliczeniu na jednego ucznia	7.879	8.437	8.824	9.030	8.744	8.489	9.243	9.473
Liczba wychowanków przedszkoli w wieku 6 lat							170	140
Liczba wychowanków przedszkoli w wieku 2,5-5							457	496
Liczba wychowanków przedszkoli	504	537	590	627	562	518	627	636
Otrzymana dotacja przedszkolna			244.260	757.397	715.426	693.220	591.396	679.520
Dotacja w przeliczeniu na 1 dziecko			414	1.207,97	1.273	1.370	1.338	1370
Liczba wychowanków przedszkoli i uczniów szkół prowadzonych przez JST	1925	1937	1969	1975	1999	2019	2022	2065
Liczba placówek oświatowych	13	13	13	13	13	13	13	12
Liczba oddziałów	101	101	103	103	105	104	102	109
Liczba dzieci w żłobku						30	30	42
Liczba oddziałów w żłobku						2	2	3



Stan prawny do dnia 31 sierpnia 2017 roku





Wykaz placówek oświatowych działających na terenie Gminy i Miasta Nowe Skalmierzyce

Na terenie Gminy i Miasta Nowe Skalmierzyce w roku szkolny 2016/2017 funkcjonowało 13 placówek oświatowych: 7 szkół podstawowych, 2 gimnazja, 4 przedszkola. Łącznie we wszystkich placówkach pobiera naukę 2022 uczniów w tym 418 w gimnazjum, 977 w szkołach podstawowych i 627 w przedszkolach i oddziałach przedszkolnych.

1. Szkoła Podstawowa im. Orła Białego w Biskupicach Ołobocznych
2. Szkoła Podstawowa im. Marii Konopnickiej w Droszewie
3. Szkoła Podstawowa im. Bł. Ks. Jana Nepomucena Chrzana w Gostyczynie
4. Szkoła Podstawowa im. Janusza Korczaka w Kotowiecku
5. Szkoła Podstawowa im. Powstańców Wielkopolskich w Nowych Skalmierzycach
6. Szkoła Podstawowa im. Jana Pawła II w Ociążu
7. Szkoła Podstawowa im. Adama Mickiewicza w Skalmierzycach
8. Gimnazjum im. Polskich Noblistów w Nowych Skalmierzycach
9. Gimnazjum im. Jana Pawła II w Ociążu
10. Publiczne Przedszkole Nr 1 „Jarzębinka” w Nowych Skalmierzycach
11. Publiczne Przedszkole Nr 2 „Pod Kasztanami” w Nowych Skalmierzycach
12. Publiczne Przedszkole w Kotowiecku
13. Publiczne Przedszkole w Ociążu

Żłobek Gminny w Nowych Skalmierzycach

Dodatkowo od grudnia 2015 roku w Gminie i Mieście Nowe Skalmierzyce sprawuje się opiekę nad dziećmi do lat 3 w nowopowstałym Żłobku Gminnym zlokalizowanych przy Publicznym Przedszkolu nr 1 ‘Jarzębinka’ w Nowych Skalmierzycach. W Żłobku zlokalizowano 2 oddziały w którym sprawowana jest opieka nad 30 dziećmi.

Dyrektor: Anna Walczak
Liczba wychowanków: 30
Godziny pracy żłobka:
5:30-17:30

Adres:
ul. Hallera 1
63-460 Nowe Skalmierzyce
Tel. 62 762 17 03





Charakterystyka Przedszkoli Publicznych

Publiczne Przedszkole nr 1 „Jarzębinka” w Nowych Skalmierzycach

Dyrektor: Anna Walczak
Liczba wychowanków: 240
Godziny pracy przedszkola:
5:30-17:30

Adres:
ul. Hallera 1
63-460 Nowe Skalmierzyce
Tel. 62 762 17 03



Publiczne Przedszkole nr 2 „Pod Kasztanami” w Nowych Skalmierzycach

Dyrektor: Olga Gruszczyńska
Liczba wychowanków: 158
Godziny pracy przedszkola:
6:00-16:00

Adres:
ul. Kolejowa 16
63-460 Nowe Skalmierzyce
Tel. 62 762 28 54





Publiczne Przedszkole w Ociążu

Dyrektor: Anna Matuszczak
Liczba wychowanków: 61
Godziny pracy przedszkola:
7:00-16:00

Adres:

Fabianów, ul. Szkolna 54
63-460 Nowe Skalmierzyce
Tel. 62 762 98 00



Zespół Szkolno-Przedszkolny w Kotowiecku – Publiczne Przedszkole w Kotowiecku

Dyrektor: Teresa Stachowiak
Liczba wychowanków: 27
Godziny pracy przedszkola:
7:30-14:30

Adres:

Kotowiecko, ul. Kaliska 4
63-460 Nowe Skalmierzyce
Tel. 62 762 40 20





Tabela 1. Liczba przedszkolaków i oddziałów

	Wychowankowie		Oddziały		Etaty nauczycieli	Etaty administracji	Etaty obsługi
	Razem	W oddz. integr.	Razem	Oddz. integr.			
Publiczne Przedszkole w Kotowiecku	27		2		2,22		1
Publiczne Przedszkole w Ociążu	61		3		4,31		2,5
Publiczne Przedszkole w Nowych Skalmierzycach „Jarzębinka”	240	17	10	1	26,51	0,75	16,5
Publiczne Przedszkole w Nowych Skalmierzycach „Pod Kasztanami”	158		7		8,54		7,5
Razem	486	17	22				

Stan na dzień 30 września 2016 rok szkolny 2016/2017

W roku szkolnym 2016/2017 mamy wzrost liczby przyjętych dzieci w przedszkolu w stosunku do roku 2015/2016 o 60 dzieci. Związane jest to z reformą systemu oświaty, która to znosi z dniem 1 września 2016 roku obowiązek pójścia do klas pierwszych dzieci 6-letnich. Tym samym rodzice dzieci 6 letnich z rocznika 2010 w większości przypadków zdecydowali się pozostawić dzieci w przedszkolach.

Oddziały przedszkolne zorganizowane przy Szkołach Podstawowych

Tabela 2. Oddziały przedszkolne zorganizowane przy Szkołach Podstawowych

	Wychowankowie				Oddziały 2015/2016	Oddziały 2016/2017
	2013/2014	2014/2015	2015/2016	2016/2017		
Szkoła Podstawowa w Biskupicach Ołobocznych	39	42	34	36	2	2
Szkoła Podstawowa w Droszew	22	23	21	23	1	1
Szkoła Podstawowa w Gostyczyna	36	34	25	34	2	2
Szkoła Podstawowa w Skalmierzycy	16	9	0	25	0	1
Razem	113	108	80	118	5	6

Stan na dzień 30 września 2016 rok szkolny 2016/2017

W oddziałach przedszkolnych w stosunku do roku 2015 odnotowano wzrost liczby dzieci w oddziałach. Związane jest to z reformą systemu oświaty, która to zniosła z dniem 1 września 2016 roku obowiązek pójścia do klas pierwszych dzieci 6-letnich z 2010 roku. Wzrost ten wynika głównie z przeprowadzonego naboru do oddziału zerowego przy Szkole Podstawowej w Skalmierzycach. Oddział ten był konieczny do uruchomienia w celu przejęcia części dzieci z PP nr 1 „Jarzębinka” oraz PP nr 2 „Pod Kasztanami”. Utworzenie oddziału pozwoliło na przyjęcie nowych młodszych dzieci do ww. przedszkoli.



Wskaźniki przedszkoli publicznych

Tabela 3. Średnia liczba wychowanków na jeden oddział w przedszkolu

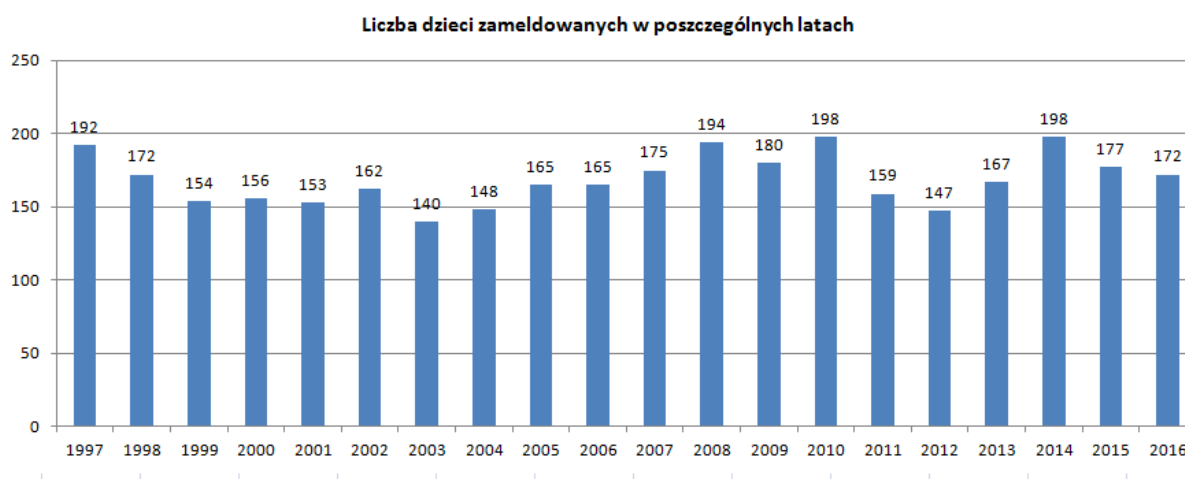
	Liczba przedszkolaków	Liczba oddziałów	Średnia liczba wychowanków na oddział	Etaty nauczycieli na oddział	Średnia liczba wychowanków na etat nauczycielski
Publiczne Przedszkole Kotowiecko	27	2	13,5	1,11	12,16
Publiczne Przedszkole w Ociążu	61	3	20,3	1,44	14,15
Publiczne Przedszkole w Nowych Skalmierzycach „Jarzębinka”	240	11	21,8	2,41	11
Publiczne Przedszkole w Nowych Skalmierzycach „Pod Kasztanami”	158	7	22,6	1,22	18,5
Średnio w przedszkolach	486	23	21,13	1,81	11,68

Liczba urodzonych dzieci w poszczególnych rocznikach

Tabela 4. Liczba urodzonych dzieci w poszczególnych latach według danych z ewidencji ludności

Rok	2001	2002	2003	2004	2005	2006	2007	2008
Liczba dzieci	153	162	140	148	165	165	175	194
Rok	2009	2010	2011	2012	2013	2014	2015	2016
Liczba dzieci	180	198	159	147	167	198	177	172

Roczniki uczęszczające do przedszkoli





Stopień zaspokojenia potrzeb przedszkolnych w Gminie i Mieście Nowe Skalmierzyce

Liczba dzieci uczęszczająca do przedszkoli publicznych i niepublicznych w innych gminach i miastach w roku szkolnym 2016/2017

	Liczba dzieci w przedszkolach niepublicznych 2014/2015	Liczba dzieci w przedszkolach niepublicznych 2015/2016	Liczba dzieci w przedszkolach publicznych 2014/2015	Liczba dzieci w przedszkolach publicznych 2015/2016	Liczba dzieci w przedszkolach publicznych 2016/2017
Miasto Kalisz	21	13	4	4	25
Miasto Ostrów Wlkp.	1	2	3	4	0
Gmina Gołuchów			1	1	1
Gmina Ostrów Wlkp.			3	3	4
Gmina Sieroszewice			2	1	2
Gmina Godziesze Wielkie			3	4	5
Suma	22	15	16	17	37

Liczba dzieci uczęszczająca do przedszkoli publicznych z innych gminach i miasta w roku szkolnym 2016/2017 do Publicznych Przedszkoli na terenie Gminy i Miasta Nowe Skalmierzyce.

	Liczba dzieci w przedszkolach publicznych 2014/2015	Liczba dzieci w przedszkolach publicznych 2015/2016	Liczba dzieci w przedszkolach publicznych 2016/2017
Miasto Kalisz	17	17	22
Miasto Ostrów Wlkp.	3	3	2
Gmina Gołuchów	2	2	3
Gmina Ostrów Wlkp.	4	6	9
Gmina Sieroszewice	5	8	5
Gmina Żelazków	1	1	1
Gmina Ceków	0	1	1
Suma	32	38	43



Bilans przedszkolaków w roku szkolnym 2016/2017

Dzieci w przedszkolach i oddziałach przedszkolnych z poszczególnych roczników	+/-	Liczba dzieci
Liczba dzieci z lat 2010-2013	+	620
Liczba dzieci z rocznika 2014 (2,5 latki) dane ze SIO	+/-	99 – ½ rocznika
Suma dzieci mogących uczęszczać do przedszkola		719
Liczba dzieci z rocznika 2010 które nie rozpoczęły nauki w klasie I (dzieci które zostały w przedszkolu w związku ze zniesieniem obowiązku przedszkolnego w wieku 7 lat)		147
Suma		866
Liczba dzieci uczęszczająca do przedszkoli w innych gminach	-	37
Faktyczna liczba dzieci, która powinna uczęszczać do przedszkoli na terenie Gminy i Miasta Nowe Skalmierzyce z rocznika 2010-2013 + część z 2014		829
Łączna liczba dzieci przyjętych do przedszkoli i oddziałów przedszkolnych w tym posiadających obowiązek przedszkolny		604
Liczba dzieci przyjęta do przedszkoli z innych gmin	-	43
Liczba dzieci uczęszczająca do przedszkoli, zamieszkałych na Terenie gminy i Miasta Nowe Skalmierzyce		561

Stopień zaspokojenia potrzeb przedszkolnych **67,67 %**

Jak wynika z przedstawionych danych Gmina i Miasto Nowe Skalmierzyce w roku szkolnym 2016/2017 zaspokoiła blisko 68% potrzeb dzieci w zakresie wychowania przedszkolnego biorąc pod uwagę wszystkie dzieci z rocznika 2010-2013 oraz część 2,5-latków z rocznika 2014. Wyliczenie skorelowano w stosunku do 100% dzieci zameldowanych na terenie gminy i miasta Nowe Skalmierzyce w latach 2010-2014 i z uwzględnieniem 20 dzieci 2,5 letnich z rocznika 2014, które zostały przyjęte do przedszkoli. Różnica 32% wynika z faktu, iż dzieci z rocznika 2013 czyli 3 oraz część dzieci 2,5 letnich z rocznika 2014 nie mają obowiązku uczęszczania do przedszkola. Zatem należy przypuszczać, iż pozostają pod opieką rodziców, dziadków lub opiekunów, którzy nie decydują się na posłanie dziecka do przedszkola. Z uwagi na rozbieżność przepisów prawa meldunkowego należy zwrócić uwagę, iż przedstawione wyliczenie może różnić się od rzeczywistego z uwagi na brak obowiązku meldunkowego. W obecnej sytuacji przedstawione zestawienie zawiera dane meldunkowe, a z uwagi na brak posiadanych informacji nie uwzględnia osób zamieszkałych na terenie Gminy i Miasta Nowe Skalmierzyce.

W roku 2016 poziom zaspokojenia potrzeb w Gminie i Mieście Nowe Skalmierzyce wynosi 68 % . W stosunku do roku 2016/2017 w przedszkolach i oddziałach przedszkolnych jest o 147 dzieci więcej, jest to wynik wprowadzonej w 2016 roku reformy oświatowej, która znosi obowiązek pójścia dziecka w wieku 6 lat do I klasy szkoły podstawowej



Charakterystyka Szkół Podstawowych

Szkoła Podstawowa im. Orła Białego w Biskupicach Ołobocznych

Dyrektor: Bożena Walczak

Adres:

Biskupice Ołoboczne
ul. Szkolna 7
63-460 Nowe Skalmierzyce
Tel. 62 762 11 51



Szkoła Podstawowa im. Bł. Księdza Jana Nepomucena Chrzana w Gostyczynie

Dyrektor: Jolanta Siwak

Adres:

Gostyczyna 48
63-460 Nowe Skalmierzyce
Tel. 62 762 30 03





Zespół Szkolno-Przedszkolny w Kotowiecku, Szkoła Podstawowa im. Janusza Korczaka w Kotowiecku

Dyrektor: Teresa Stachowiak

Adres:

Kotowiecko
ul. Kaliska 4
63-460 Nowe Skalmierzyce
Tel. 62 762 40 20



Szkoła Podstawowa im. Marii Konopnickiej w Droszewie

Dyrektor: Lidia Biela

Adres:

Droszew 21
63-460 Nowe Skalmierzyce
Tel. 62 762 40 04





Szkoła Podstawowa im. Adama Mickiewicza w Skalmierzycach

Dyrektor: Małgorzata Sulewska

Adres:

Skalmierzyce, ul. Ostrowska 16
63-460 Nowe Skalmierzyce
Tel. 62 762 13 02



Szkoła Podstawowa im. Powstańców Wlkp. w Nowych Skalmierzycach

Dyrektor: Lucyna Lisiak-Kycia

Adres:

Skalmierzyce, ul. Okólna 8
63-460 Nowe Skalmierzyce
Tel. 62 762 15 95





Zespół Szkół w Ociążu - Szkoła Podstawowa im. Jana Pawła II w Ociążu

Dyrektor: Katarzyna Kaźmierczak

Adres:

Fabianów, ul. Szkolna 56
63-460 Nowe Skalmierzyce
Tel. 62 762 21 16



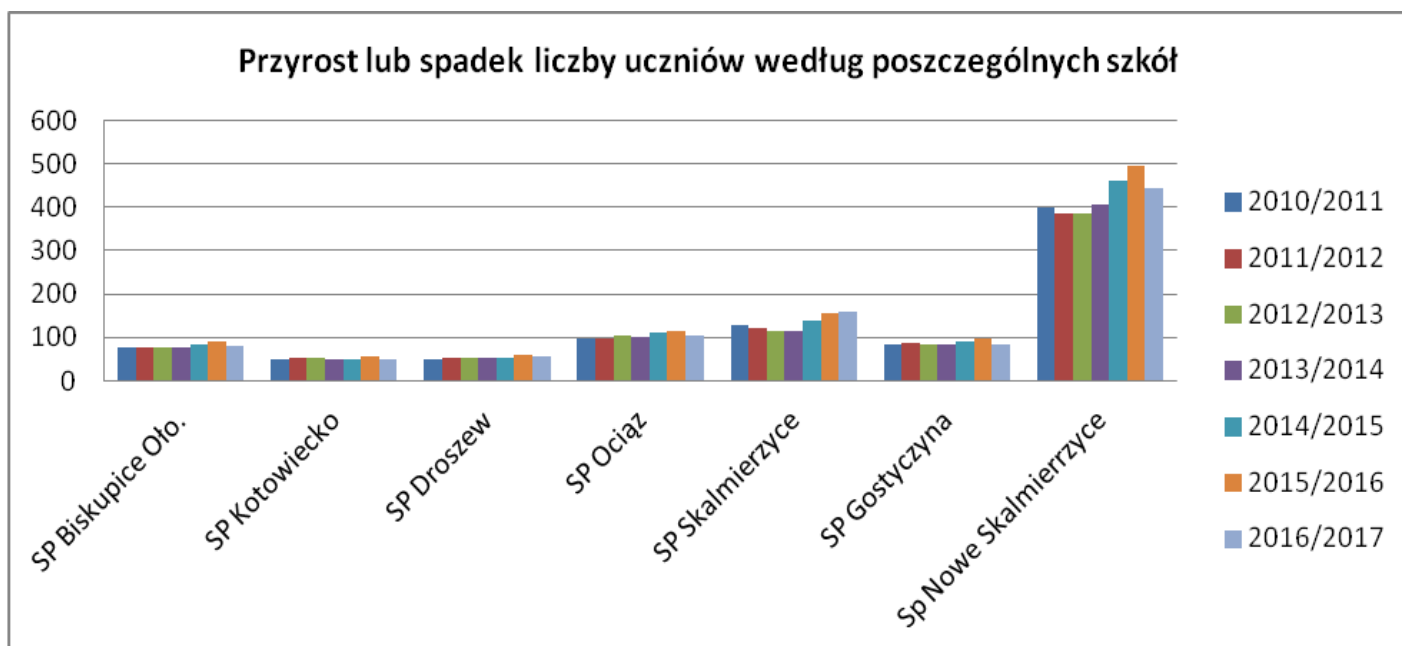


Tabela 5. Liczba uczniów w Szkołach Podstawowych w poszczególnych rocznikach

	Liczba uczniów					Liczba oddziałów 2016/2017	Uczniowie na oddział 2016/2017
	2012/2013	2013/2014	2014/2015	2015/2016	2016/2017		
Szkoła Podstawowa w Biskupicach Ołobocznych	77	77	83	89	80	5	16
Szkoła Podstawowa im. Marii Konopnickiej w Droszewie	54	52	52	58	55	5	11
Szkoła Podstawowa im. Bł. Ks. Jana Nepomucena Chrzana w Gostycynie	82	85	90	97	84	5	16,8
Szkoła Podstawowa im. Janusza Korczaka w Kotowiecku	53	49	49	56	51	5	10,2
Szkoła Podstawowa z Oddziałami Integracyjnymi im. Powstańców Wielkopolskich w Nowych Skalmierzycach	387	407	461	496	442	21	21,05
Szkoła Podstawowa im. Jana Pawła II w Ociążu	105	100	112	116	105	6	17,5
Szkoła Podstawowa im A. Mickiewicza w Skalmierzycach	115	114	140	155	159	8	19,88
Średnio w szkołach podstawowych	873	884	987	1067	976	55	17,75

Stan na dzień 30 września 2016 rok szkolny 2016/2017



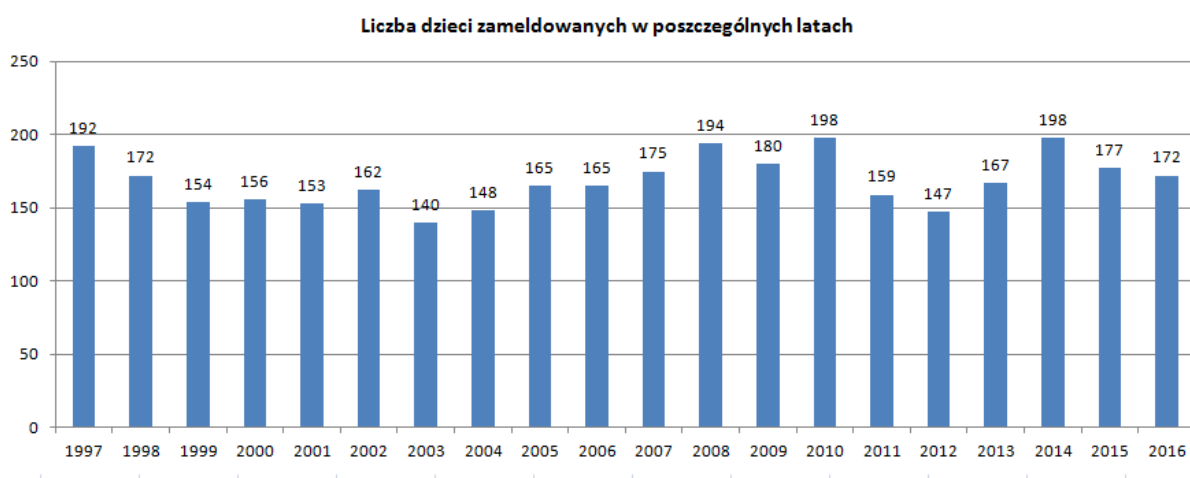


Liczba urodzonych dzieci w poszczególnych rocznikach

Tabela 4. Liczba urodzonych dzieci w poszczególnych latach według danych z ewidencji ludności

Rok	2001	2002	2003	2004	2005	2006	2007	2008
Liczba dzieci	153	162	140	148	165	165	175	194
Rok	2009	2010	2011	2012	2013	2014	2015	2016
Liczba dzieci	180	198	159	147	167	198	177	172

Roczniki uczęszczające do szkół podstawowych





Łączna liczba dzieci z lat 2004-2009 - 1027 dzieci

Liczba dzieci z rocznika 2010, które rozpoczęły naukę w I klasie - 51

Suma obowiązków szkolny = 1078

Łączna liczba dzieci przyjętych do szkół podstawowych – 976 dzieci

Liczba dzieci uczęszczających do szkół na terenie Gminy i Miasta Nowe Skalmierzyce 90,5 %

Jak wynika z wyżej wymienionych danych 9,5 % dzieci uczęszcza do innych szkół zlokalizowanych poza granicami Gminy i Miasta Nowe Skalmierzyce. Można przypuszczać, iż część dzieci uczęszcza do szkół sąsiednich w Kaliszu oraz w Żydowie jak również przebywa za granicą. Pewną niedokładnością w oszacowaniu danych jest fakt posiadania informacji o dzieciach zameldowanych. Natomiast w wielu przypadkach o faktycznej liczbie dzieci w szkole oraz roczniku decyduje, fakt zamieszkania dziecka/ucznia na terenie danej gminy. Jak również w liczbie dzieci przyjętych do szkół podstawowych uwzględniono dzieci z poza obwodu Gminy i Miasta Nowe Skalmierzyce.

Tabela 6. Liczba uczniów w wieku w szkolnym według klas w roku szkolnym 2016/2017

Miejscowość	KI I	KL II	KL III	KL IV	KL V	KL VI	Ogółem
SP w Biskupicach Ołobocznych	2	20	21	14	9	14	80
S P w Droszewie im. Marii Konopnickiej	4	14	11	10	7	9	55
SP w Gostyczynie im. Bł. Ks. Jana Nepomucena Chrzana	4	19	23	16	9	13	84
SP im. Janusz Korczaka w Kotowiecku	4	10	11	7	6	13	51
SP w Nowych Skalmierzycach z Oddziałami Integracyjnymi im. Powstańców Wielkopolskich	13	104	119	76	64	66	442
SP w Ociążu im. Jana Pawła II	9	18	23	13	25	17	105
SP w Skalmierzycach im. Adama Mickiewicza	15	33	41	29	15	26	159
Razem w klasach	51	218	249	165	135	158	976
Rocznik	2009 i 2010	2008	2007	2006	2005	2004	
Liczba dzieci według ewidencji ludności	180 + 51	194	175	165	165	148	

Stan na dzień 30 września 2016 rok szkolny 2016/2017 według danych szkoły



Tabela 7. Liczba dzieci 6-letnich, których rodzice skorzystali z możliwości wysłania dziecka do klasy I

	Liczba dzieci 6-letnich, które rozpoczęły naukę w klasie I szkoły podstawowej: 2013/2014	Liczba dzieci 6-letnich, które rozpoczęły naukę w klasie I szkoły podstawowej: 2014/2015	Liczba dzieci 6-letnich, które rozpoczęły naukę w klasie I szkoły podstawowej: 2015/2016	Liczba dzieci 6-letnich, które rozpoczęły naukę w klasie I szkoły podstawowej: 2016/2017
SP Nowe Skalmierzyce	5	46	76	1
SP Skalmierzyce	4	19	28	14
SP Biskupice Ołoboczne	3	2	11	0
SP Gostyczyna	0	11	9	0
SP Kotowiecko	0	3	9	0
SP Droszew	0	6	12	0
SP Ociąż	2	13	12	5
Razem	14	100	157	20

Tabela 8. Liczba dzieci odroczonych z obowiązku II klasy w roku szkolnym 2016/2017

	Liczba dzieci 7-letnich, które zostały odroczone i uczą się w I klasie
SP Nowe Skalmierzyce	12
SP Skalmierzyce	1
SP Biskupice Ołoboczne	2
SP Gostyczyna	4
SP Kotowiecko	4
SP Droszew	4
SP Ociąż	4
Razem	31

Odroczenia na podstawie orzeczeń Poradni Psychologiczno Pedagogicznej lub na wniosek rodziców.



Charakterystyka Gimnazjów

Gimnazjum im. Polskich Noblistów w Nowych Skalmierzycach

Dyrektor: Teresa Kielbik

Adres:

ul. Kaliska 52
63-460 Nowe Skalmierzyce
Tel. 62 762 13 71



Zespół Szkół w Ociężu Gimnazjum im. Jana Pawła II w Ociężu

Dyrektor:
Katarzyna Kaźmierczak

Adres:

Fabianów, ul. Szkolna 56
63-460 Nowe Skalmierzyce
Tel. 62 762 21 16

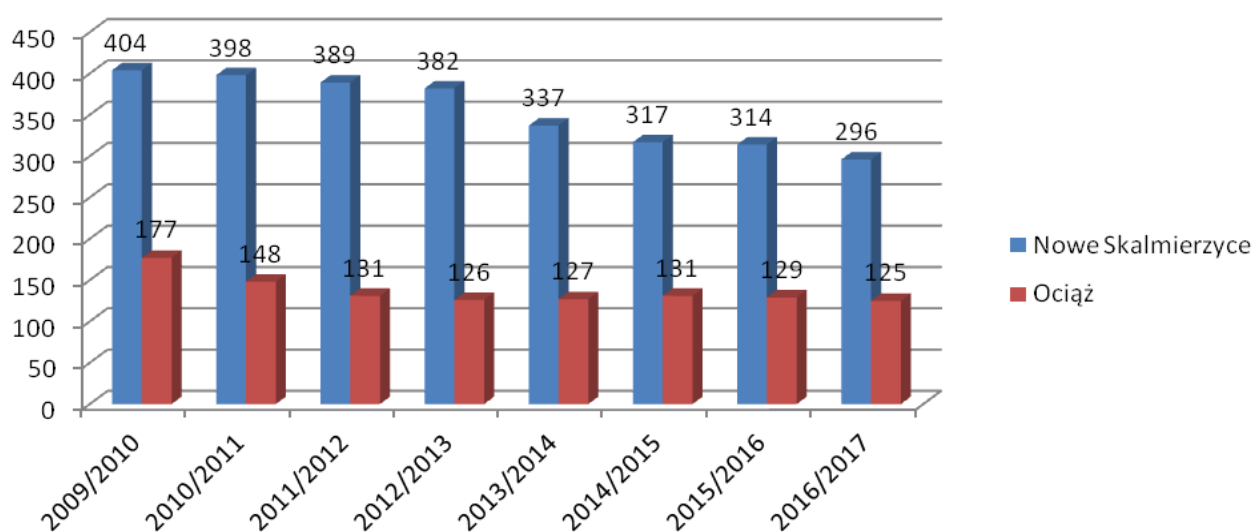




Tabela 9. Liczba dzieci uczęszczających do gimnazjum i liczba oddziałów

	Liczba uczniów					Liczba oddziałów 2016/2017	Uczniowie na oddział 2016/2017
	2012/2013	2013/2014	2014/2015	2015/2016	2016/2017		
Gimnazjum w Nowych Skalmierzycach	382	337	317	314	296	12	24,67
Gimnazjum w Ociążu	126	127	131	129	125	6	20,83

Stan na dzień 30 września 2016 rok szkolny 2016/2017

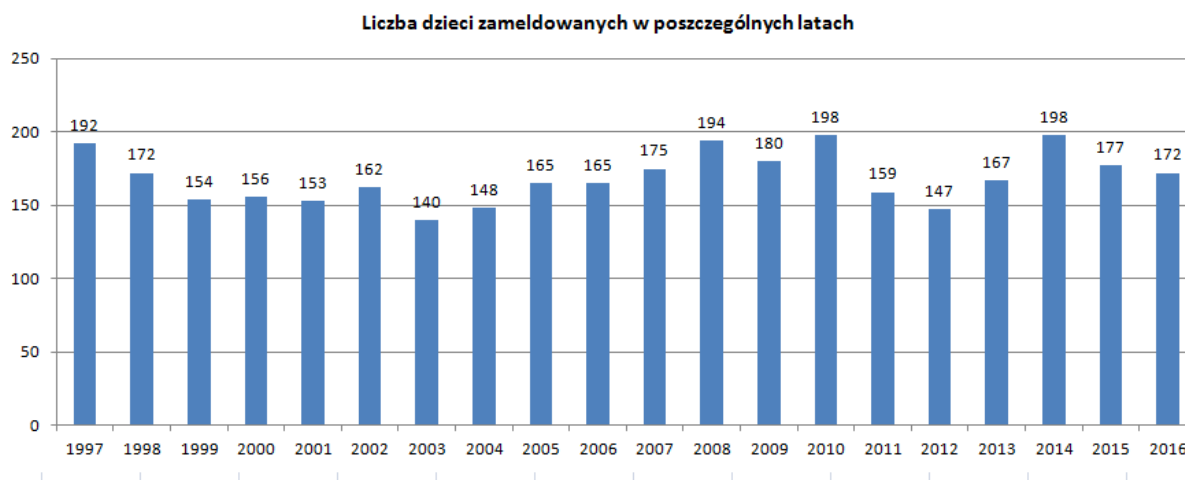


Liczba urodzonych dzieci w poszczególnych rocznikach według zameldowania stałego

Tabela 4. Liczba urodzonych dzieci w poszczególnych latach według danych z ewidencji ludności

Rok	2001	2002	2003	2004	2005	2006	2007	2008
Liczba dzieci	153	162	140	148	165	165	175	194
Rok	2009	2010	2011	2012	2013	2014	2015	2016
Liczba dzieci	180	198	159	147	167	198	177	172

Roczniki uczęszczające do gimnazjum



Łączna liczba dzieci z lat 2001-2003 - 455 dzieci

Łączna liczba dzieci przyjętych do szkół gimnazjalnych – 421 dzieci

Liczba dzieci uczęszczających do gimnazjum na terenie Gminy i Miasta Nowe Skalmierzyce 92,52%

Tabela 10. Liczba uczniów w wieku podlegającym obowiązkowi szkolnego w gimnazjach w roku szkolnym 2016/2017

Miejscowość	KL I	KL II	KL III	Ogółem
Gimnazjum w Ociężu im. Jana Pawła II	40	44	41	125
Gimnazjum w Nowych Skalmierzycach	95	99	102	296
Razem w klasach	135	143	143	421
Rocznik	2001	2002	2003	
Liczba dzieci według ewidencji ludności	153	162	140	455
Uczniowie uczęszczający do innych szkół (uczniowie uczęszczających do szkół poza obwód Gminy i Miasta Nowe Skalmierzyce)	23	28	24	75
Uczniowie uczęszczający do gimnazjum z poza obwodu Gminy i Miasta Nowe Skalmierzyce	15	9	11	35

Jak wynika z przedstawionych informacji 62 uczniowie realizuje obowiązek nauki w innych gimnazjach lub w innych szkołach. Można przypuszczać, iż są to gimnazja profilowane np. sportowe jak również szkoły zlokalizowane poza granicami Polski. Wskaźnik migracji dla uczniów gimnazjum jest ujemny i wynosi – 24 osoby i w stosunku do roku 2013/2014 jest on o 6 osób gorszy.



Wyniki egzaminów gimnazjalnych

Tabela 11. Tabela dotycząca średnich wyników egzaminów w gimnazjach

	2013 Max 100%	2014 Max 100%	2015 Max 100 %	2016
Gimnazjum im. Polskich Noblistów w Nowych Skalmierzycach	56,8	58	58	70,49
<i>Gimnazjum w Ociężu</i>	46,9	53,1	54,25	54,39

Tabela 11. Tabela dotycząca średnich wyników egzaminów w gimnazjach w roku szkolnym 2016/2017

przedmiot	Gimnazjum im. Polskich Noblistów w Nowych Skalmierzycach	Gimnazjum im. Jana Pawła II w Ociężu	Średni wynik powiatu
j. polski	71,02	61,13	66,69
Historia	61,81	52,33	56,77
Przyroda	53,67	46,77	50,42
Matematyka	46,38	32,69	44,22
j. angielski	76,96	57,07	67,56
j. niemiecki	47,95	40,38	48,67
Egzamin rozszerzony			
j. angielski	58,21	38,93	53,46
j. niemiecki	85,00		30,57

Jak wynika z danych wyników osiągniętych przez Gimnazja z terenu Gminy i Miasta Nowe Skalmierzyce jest lepszy od zeszłorocznego, jednakże należy tutaj uwzględnić fakt, iż egzamin gimnazjalny zdawali uczniowie z trudnościami w uczeniu się, uczniowie z obniżonymi wymaganiami, jak również uczniowie z upośledzeniem w stopniu lekkim.

W przypadku Szkół Podstawowych jak i Gimnazjów analizując średnie wyniki egzaminów, należy uwzględnić wiele czynników, które mają bezpośredni wpływ na wynik egzaminu. W analizie należy uwzględnić między innymi:

- Uwarunkowania społeczne danej szkoły oraz rodzin dzieci.
- Poziom wykształcenia rodziców
- Zdolności dzieci,
- Poziom trudności zadań na egzaminie
- Liczba dzieci z orzeczeniami o niepełnosprawności
- Realizacja zajęć dodatkowych (efektywne czy efektywne?)
- Rozwój zawodowy nauczyciela (realizacja podstawy programowej)
- Umiejętność przekazywania wiedzy dzieciom
- Warunki nauki w szkole
- Analiza wyników osiągniętych przez poszczególnych uczniów (porównanie ocen z wynikami egzaminu w poszczególnych częściach egzaminu)
- oraz inne



Promocja uczniów

Tabela 12. Tabela dotycząca promocji uczniów

	Świadectwo z wyróżnieniem		Egzaminy poprawkowe		Niepromowani	
	Liczba uczniów	Procent uczniów	Liczba uczniów	Procent uczniów	Liczba uczniów	Procent uczniów
Gimnazjum im. Jana Pawła II w Ociężu	27	22,31	0	0	3	2,47
Gimnazjum im. Polskich Noblistów w Nowych Skalmierzycach	69	23	7	2,4	2	0,68
Suma	96	22,97	7	1,67	5	1,20

Jak wynika z przedstawionych danych w tabeli prawie 23% uczniów w gimnazjum otrzymuje na koniec roku szkolnego świadectwo z wyróżnieniem. Natomiast 1,67% ogółu ma możliwość zdawania egzaminów poprawkowych. Przedstawione powyżej dane wskazują, iż średnio 1,2 % nie otrzymuje promocji do klasy następnej.

Liczba uczniów uczestniczących w zajęciach pozalekcyjnych

Tabela 13. Tabela dotycząca zajęć dodatkowych dla uczniów

	Zajęcia w świetlicy	Zajęcia sportowe	Zajęcia artystyczne	Kola przedmiotowe
Gimnazjum im. Polskich Noblistów w Nowych Skalmierzycach	82	52	79	163
Gimnazjum im. Jana Pawła II w Ociężu	80	70	20	60

Liczba uczniów uczestniczących w zajęciach wyrównawczych, rewalidacyjnych i logopedycznych

Tabela 14. Tabela dotycząca zajęć wyrównawczych

	Zajęcia wyrównawcze	Zajęcia rewalidacyjne	Logopeda	Indywidualny tok nauki	Nauczanie indywidualne
Gimnazjum im. Jana Pawła II w Ociężu	8	4	4		3
Gimnazjum im. Polskich Noblistów w Nowych Skalmierzycach	107	4	9		



Tygodniowa liczba godzin pracy pedagoga, psychologa, doradcy zawodowego i bibliotekarza

Tabela 15. Tabela dotycząca zajęć prowadzonych przez pedagoga

	Pedagog	Psycholog	Doradca zawodowy	Bibliotekarz	Razem
Gimnazjum im. Jana Pawła II w Ociążu	20	5		26	51
Gimnazjum im. Polskich Noblistów w Nowych Skalmierzycach	20	10		45	75

Liczba uczniów uczących się języków obcych w szkołach prowadzonych przez gminę

Tabela 16. Zajęcia z języków obcych

	Angielski	Niemiecki
Gimnazjum im. Jana Pawła II w Ociążu	121	117
Gimnazjum im. Polskich Noblistów w Nowych Skalmierzycach	297	296

Przepływ uczniów pomiędzy obwodami gimnazjów

Tabela 17. Przepływ uczniów w obwodach

	Uczniowie spoza obwodu uczęszczający do szkoły	Uczniowie z obwodu szkoły uczęszczający do innej szkoły	Saldo przepływów uczniów
Gimnazjum im. Jana Pawła II w Ociążu	1	10	-9
Gimnazjum im. Polskich Noblistów w Nowych Skalmierzycach	32	34	-2

Jak wynika z powyższej tabeli saldo przepływów między obwodami oraz szkołami dla Gimnazjum im. Jana Pawła II w Ociążu jak i Gimnazjum im. Polskich Noblistów w Nowych Skalmierzycach jest ujemne, co oznacza, że 44 uczniów uczy się w innych placówkach zlokalizowanych poza obwodem Gminy i Miasta Nowe Skalmierzyce.

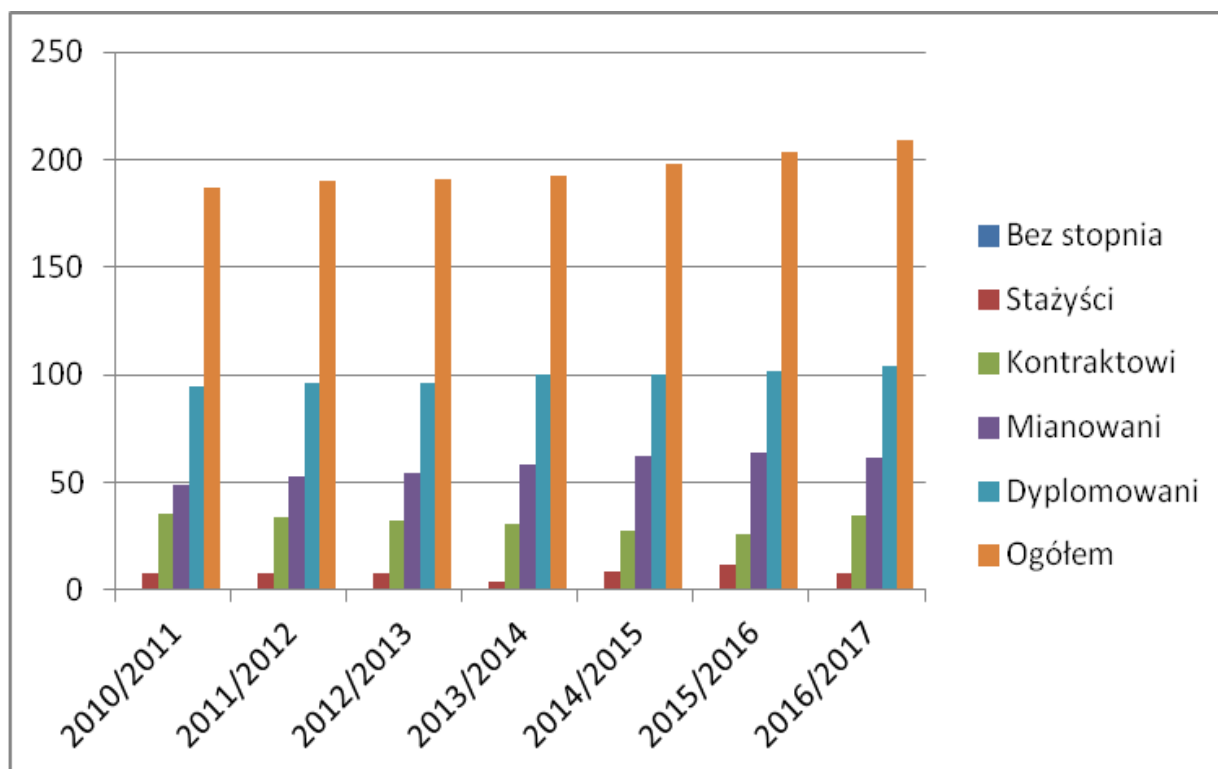


Kadra pedagogiczna

Tabela 18. Nauczyciele wg stopnia awansu zawodowego w roku szkolnym 2016/2017 w przeliczeniu na etaty według stanu na dzień 31.03.2017

Nauczyciele	Bez stopnia	stażysta	kontraktowy	mianowany	dplomowany	ogółem
rok szk. 2010/2011		7,89	35,36	48,88	94,49	186,62
Rok szkolny 2011/2012		7,53	33,79	52,59	96,04	189,95
Rok Szkolny 2012/2013		7,77	32,58	54,28	95,96	190,59
Rok szkolny 2013/2014	1	3,68	30,27	57,88	99,83	192,66
Rok szkolny 2014/2015	0,05	8,32	27,43	62	100,17	197,97
Rok szkolny 2015/2016		11,40	26,07	64,01	101,93	203,41
Rok szkolny 2016/2017	1	7,80	34,90	61,44	104,07	209,21

Nauczyciele według stopnia awansu zawodowego





Kadra nauczycielska zatrudniona w przedszkolach, szkołach podstawowych i gimnazjach według stanu na dzień 30 września 2016

Tabela 20. Nauczyciele zatrudnieni w poszczególnych placówkach oświatowych

	Pełnozatrudnieni		Niepełnozatrudnieni	
	Liczba osób	Liczba etatów	Liczba osób	Liczba etatów
Publiczne Przedszkole Kotowiecko	2	2		
Publiczne Przedszkole w Ociążu	4	4	3	0,31
Publiczne Przedszkole w Nowych Skalmierzycach „Jarzębinka”	26	26	2	0,51
Publiczne Przedszkole w Nowych Skalmierzycach „Pod Kasztanami”	8	8	3	0,54
Szkoła Podstawowa w Biskupicach Ołobocznych	11	11	4	1,62
Szkoła Podstawowa im. Marii Konopnickiej w Droszewie	7	7	5	2,28
Szkoła Podstawowa im. Bł. Ks. Jana Nepomucena Chrzana w Gostyczynie	11	11	3	1,14
Szkoła Podstawowa im. Janusza Korczaka w Kotowiecku	8	8	3	1,09
Szkoła Podstawowa z Oddziałami Integracyjnymi im. Powstańców Wielkopolskich w Nowych Skalmierzycach	38	38	5	2,35
Szkoła Podstawowa im. Jana Pawła II w Ociążu	11	11	2	0,83
Szkoła Podstawowa im A. Mickiewicza w Skalmierzycach	18	18		
Gimnazjum im. Jana Pawła II w Ociążu	13	13	5	2,65
Gimnazjum im. Polskich Noblistów w Nowych Skalmierzycach	32	32	4	2,34

**Kadra nauczycielska według stopnia awansu zawodowego**

Tabela 20. Nauczyciele zatrudnieni według awansu zawodowego- stan na dzień 30.10.2016

	Liczba nauczycieli				Procent			
	Stażyści	Kontrakt.	Mianow.	Dypl.	Stażyści	Kontrakt.	Mianow.	Dypl.
Publiczne Przedszkole Kotowiecko		1		1		50		50
Publiczne Przedszkole w Ociążu	1	1	4	1	14,29	14,29	57,13	14,29
Publiczne Przedszkole w Nowych Skalmierzycach „Jarzębinka”	3	10	9	6	10,72	35,71	32,14	21,43
Publiczne Przedszkole w Nowych Skalmierzycach „Pod Kasztanami”	1	1	8	1	9,09	9,09	72,73	9,09
Szkoła Podstawowa w Biskupicach Ołobocznych		3	6	6		20	40	40
Szkoła Podstawowa im. Marii Konopnickiej w Droszewie		2	2	8		16,67	16,67	66,66
Szkoła Podstawowa im. Bł. Ks. Jana Nepomucena Chrzana w Gostyczynie		1	2	10		7,69	15,39	76,92
Szkoła Podstawowa im. Janusza Korczaka w Kotowiecku	1	2	5	4	8,33	16,67	41,67	33,33
Szkoła Podstawowa z Oddziałami Integracyjnymi im. Powstańców Wielkopolskich w Nowych Skalmierzycach	1	10	11	21	2,32	23,26	25,58	48,84
Szkoła Podstawowa im. Jana Pawła II w Ociążu		1	4	8		7,69	30,77	61,54
Szkoła Podstawowa im A. Mickiewicza w Skalmierzycach	1	6	5	6	5,56	33,33	27,78	33,33
Gimnazjum im. Jana Pawła II w Ociążu		3	8	10		14,29	38,1	47,62
Gimnazjum im. Polskich Noblistów w Nowych Skalmierzycach		1	10	25		2,78	27,78	69,44
Razem	8	42	74	107	3,46	18,18	32,04	46,32



Zwolnienia chorobowe pracowników szkół

Tabela 21. Zestawienie nieobecności pracowników szkół (kadra nauczycielska + obsługa)

Nazwa placówki	ilość osób zatrudnionych w placówce na 30.09.2017	2013/2014		2015/2016		2016/2017		2017/2018
		zwolnienia lekarskie dni		zwolnienia lekarskie dni	urlop na poratowanie zdrowia ilość osób	zwolnienia lekarskie dni	urlop na poratowanie zdrowia ilość osób	urlop na poratowanie zdrowia ilość osób
Szkoła Podstawowa w Biskupicach Ołobocznych	23	1419		1505		541	1	1
Szkoła Podstawowa w Droszewie	21	240		614		680	1	1
Szkoła Podstawowa w Gostyczynie	24	588		726		94		1
Zespół Szkolno Przedszkolny w Kotowiecku	19	172	1	391	1	534		
Szkoła Podstawowa w Skalmierzycach	31	448		212		330		1
Zespół Szkół w Ociążu	39	570	1	601	1	1274		1
Publiczne Przedszkole w Ociążu	11	116		303		33		1
Szkoła Podstawowa w Nowych Skalmierzycach	56	698		1269	4	2418	1	
Gimnazjum w Nowych Skalmierzycach	58	1235	1	1048	1	912	1	
Publiczne Przedszkole Nr 1 „Jarzębinka”	42	774	1	1548	3	1913	2	1
Publiczne Przedszkole Nr 2 „Pod Kasztanami”	22	79		697		339		
Żłobek Gminny	14			31		297		
Razem	360	6339	4	8945	10	9365	6	7
Nieobecność		17,37		24,50		25,65		

Jak wynika z przedstawionego raportu, każdego dnia na zatrudnionych we wszystkich placówkach oświatowych 360 osób – 25,65 z nich jest na zwolnieniu chorobowym co daje 7,0 % ogółu. Należy tutaj zaznaczyć, że w okresy zwolnień chorobowych wliczono okresy pobytu na zwolnieniach chorobowych, macierzyńskich i rodzicielskich.



Wsparcie materialne dla uczniów

Wyprawka szkolna 2014, 2015, 2016, 2017

Szkoła Podstawowa

Tabela 22. Liczba uczniów korzystających z dofinansowania do zakupu podręczników- szkoły podstawowe

Nazwa szkoły	Liczba uczniów			
	2014/2015	2015/2016	2016/2017	2017/2018
Szkoła Podstawowa Droszew	12	6		
Szkoła Podstawowa w Nowych Skalmierzycach	21	4		
Szkoła Podstawowa w Skalmierzycach	16	8	3	
Szkoła Podstawowa w Gostyczynie	9	7		
Szkoła Podstawowa w Ociążu	8	1	1	1
Szkoła Podstawowa Kotowiecko	12	6	1	
Szkoła Podstawowa w Biskupicach Ołobocznych	11	5		
Ogółem	89	37	5	1

Gimnazjum

Tabela 23. Liczba uczniów korzystających z dofinansowania do zakupu podręczników- gimnazjum

Nazwa szkoły	Liczba uczniów			
	2014/2015	2015/2016	2016/2017	2017/2018
Nowe Skalmierzyce	4	3	1	
Ociąż	4	2		
Ogółem	8	5	1	0



Stypendia socjalne

Tabela 24. Liczba uczniów korzystających ze stypendiów socjalnych

Liczba wniosków	Liczba rozpatrzonych pozytywnie	Liczba rozpatrzonych odmownie
124	124	0

Dane na podstawie danych z SIO stan na 30 września 2016

Stypendia naukowe

Tabela 25. Liczba uczniów korzystających ze stypendiów naukowych

Rok szkolny	Liczba wniosków	Liczba rozpatrzonych pozytywnie	Liczba rozpatrzonych odmownie
2014/2015	69	69	0
2015/2016	101	95	6
2016/2017	136	134	2

Dane na podstawie danych z SIO stan na 30 września 2016

Promocja uczniów na koniec roku szkolnego 2016/2017

Tabela 26. Promocja uczniów do klas następnych

	Świadectwo z wyróżnieniem		Egzaminy poprawkowe		Niepromowani	
	Liczba uczniów w klasach IV-VI	Procent uczniów	Liczba uczniów	Procent uczniów	Liczba uczniów	Procent uczniów
Szkoła Podstawowa w Biskupicach Ołobocznych	11	29,7				
Szkoła Podstawowa im. Marii Konopnickiej w Droszewie	8	31				
Szkoła Podstawowa im. Bł. Ks. Jana Nepomucena Chrzana w Gostycynie	14	37			1	1,2
Szkoła Podstawowa im. Janusza Korczaka w Kotowiecku	5	19,2				
Szkoła Podstawowa z Oddziałami Integracyjnymi im. Powstańców Wielkopolskich w Nowych Skalmierzycach	207	40,1			2	0,23



Szkoła Podstawowa im. Jana Pawła II w Ociążu	18	17			1	0,9
Szkoła Podstawowa im. A. Mickiewicza w Skalmierzycach	33	47			1	0,54
	Liczba uczniów	Procent uczniów	Liczba uczniów	Procent uczniów	Liczba uczniów	Procent uczniów
Gimnazjum im. Jana Pawła II w Ociążu	27	23			3	2,5
Gimnazjum im. Polskich Noblistów w Nowych Skalmierzycach	109	36,7	7	2,4	2	0,68
	296	64,63	0	0	5	1,09
	136	32,53	7	1,67	5	1,20

Przedstawione powyżej dane informują, że na 458 uczniów klas IV-VI pięciu nie otrzymało promocji do kolejnej klasy. Natomiast 296 otrzymało świadectwa z wyróżnieniem co daje 64,63 % ogółu uczniów Szkół Podstawowych. Jeżeli chodzi o gimnazja to 136 uczniów otrzymało świadectwa z wyróżnieniem co stanowi 32,53 % uczniów gimnazjów .

Frekwencja w szkołach i roczne oceny kwalifikacyjne zachowania

Tabela 27. Frekwencja uczniów w poszczególnych szkołach w roku szkolnym 2016/2017

	Frekwencja (w procentach)	Nieodpowiednia lub naganna roczna klasyfikacyjna ocena zachowania	
		Liczba uczniów	Procent uczniów
Szkoła Podstawowa w Biskupicach Ołobocznych	92,71		
Szkoła Podstawowa im. Marii Konopnickiej w Droszewie	93		
Szkoła Podstawowa im. Bł. Ks. Jana Nepomucena Chrzana w Gostyczynie	92,49	4	4,8
Szkoła Podstawowa im. Janusza Korczaka w Kotowiecku	91,2	5	19,2
Szkoła Podstawowa z Oddziałami Integracyjnymi im. Powstańców Wielkopolskich w Nowych Skalmierzycach	91,8	4	0,91
Szkoła Podstawowa im. Jana Pawła II w Ociążu	93,6		
Szkoła Podstawowa im. A. Mickiewicza w Skalmierzycach	94		
Gimnazjum im. Jana Pawła II w Ociążu	88,1		
Gimnazjum im. Polskich Noblistów w Nowych Skalmierzycach	89,2	21	7,1



Uczniowie z orzeczeniem o specjalnych potrzebach edukacyjnych

Tabela 28. Liczba dzieci w rozbiciu na rodzaje niepełnosprawności w roku szkolnym 2016/2017

	Liczba niepełnosprawności sprzężonych	Liczba uczniów z orzeczeniem o potrzebie kształcenia specjalnego o orzeczonej jednej niepełnosprawności
ślabsłyszący		3
ślabowidzący		2
Z niepełnosprawnością intelektualną w stopniu lekkim	1	8
z upośledzeniem intelektualnym w st. umiarkowanym lub znacznym	1	2
z niepełnosprawnością ruchową w tym z afazją		8
z autyzmem w tym z zespołem Aspergera	1	
Inne		
Suma	3	23

Dowóz uczniów do szkół:

Uczniowie zamieszkujący w miejscowościach przynależnych do poszczególnych obwodów szkolnych przemieszczają się do swojej szkoły pieszo lub są dowożeni. Funkcjonowanie obecnej sieci szkół wymaga zorganizowania systemu dowożenia uczniów do szkół. W minionym roku szkolnym realizowano dowóz uczniów do:

- Szkoły Podstawowej w Nowych Skalmierzycach
- Szkoły Podstawowej w Gostycynie
- Gimnazjum w Nowych Skalmierzycach
- Zespołu szkół w Ociążu
- Przedszkola Nr 2 „Pod Kasztanami” w Nowych Skalmierzycach

Dowóz dzieci, młodzieży do placówek oświatowych zorganizowany był na koszt Gminy i Miasta Nowe Skalmierzyce i realizowany przez przewoźnika wyłonionego w drodze przetargu nieograniczonego i z wykorzystaniem Gimbusa otrzymanego w 2008 roku. W nielicznych przypadkach Gmina i miasto Nowe Skalmierzyce refunduje koszty z tytułu zakupu biletów dla uczniów, którzy dojeżdżają do szkoły komunikacją miejską. Na podstawie art. 17 ust. 3a pkt. 3 ustawy z dnia 7 września z 1991 roku o systemie oświaty zwraca się również koszty przejazdu 8 uczniom niepełnosprawnym wraz z opiekunem do szkół i ośrodków szkolno-wychowawczych.



Obsługa administracyjna szkół

Tabela 29. Liczba osób obsługi administracyjnej- stan na 30.09.2016

<i>Lp.</i>	<i>Nazwa Szkoły</i>	<i>ilość osób</i>	<i>etaty</i>
1	Szkoła Podstawowa w Biskupicach Ołobocznych	5	4
2	SP.Droszew	6	5,38
3	SP. Gostyczyna	5	4
4	ZSP Kotowiecko	4	3,25
5	SP. Ociąż	2	2
6	Gimnazjum Ociąż	6	3,75
7	SP. Skalmierzyce	7	6,5
8	PP. Ociąż	4	3,5
9	SP. Nowe Skalmierzyce	11	10
10	Gimnazjum Nowe Skalmierzyce	15	13
11	PP. NR 1 Jarzębinka	18	16,25
12	PP. NR 2 Pod Kasztanami	8	7,5
13	Żłobek	11	9
	Razem	102	79,13



Stan prawny po dniu 31 sierpnia 2017 roku

Reforma systemu oświaty przekształcenie gimnazjów w ośmioletnie szkoły podstawowe





Wykaz placówek oświatowych działających na terenie Gminy i Miasta Nowe Skalmierzyce od dnia 1 września 2017 roku

W roku szkolnym 2017/2018 w związku z wprowadzona reforma systemu edukacji funkcjonuje 12 placówek oświatowych oraz 1 żłobek gminny w którym sprawuje się opiekę nad 42 dziećmi:

- 4 przedszkola
- 8 szkół podstawowych

Łącznie we wszystkich placówkach pobiera naukę 2065 uczniów w tym 273 w utworzonych w szkołach podstawowych klasach gimnazjalnych , 1156 w szkołach podstawowych, 636 w przedszkolach i oddziałach przedszkolnych.

1. Szkoła Podstawowa im. Orła Białego w Biskupicach Ołobocznych
2. Szkoła Podstawowa im. Marii Konopnickiej w Droszewie
3. Szkoła Podstawowa im. Bł. Ks. Jana Nepomucena Chrzana w Gostyczynie
4. Szkoła Podstawowa im Janusza Korczaka w Kotowiecku
5. Szkoła Podstawowa im. Powstańców Wielkopolskich w Nowych Skalmierzycach
6. Szkoła Podstawowa im. Jana Pawła II w Ociążu
7. Szkoła Podstawowa im. Adama Mickiewicza w Skalmierzycach
8. Szkoła Podstawowa im. Polskich Noblistów w Nowych Skalmierzycach
9. Publiczne Przedszkole Nr 1 „Jarzębinka” w Nowych Skalmierzycach
10. Publiczne Przedszkole Nr 2 „Pod Kasztanami” w Nowych Skalmierzycach
11. Publiczne Przedszkole w Kotowiecku
12. Publiczne Przedszkole w Ociążu



Żłobek Gminny w Nowych Skalmierzycach

Utworzony w grudniu 2015 roku w Gminie i Mieście Nowe Skalmierzyce Żłobek Gminny sprawuje opiekę nad 42 dziećmi w wieku do lat 3. Żłobek Gminny mieści się w budynku przy Publicznym Przedszkolu nr 1 'Jarzębinka' w Nowych Skalmierzycach. Od 1 września 2017 roku w Żłobku funkcjonują 3 oddziały w którym sprawowana jest opieka nad 42 dziećmi.

Dyrektor: Anna Walczak
Liczba wychowanków: 42
Godziny pracy żłobka:
5:30-17:30

Adres:
ul. Hallera 1
63-460 Nowe Skalmierzyce
Tel. 62 762 17 03



W związku ze zmianą przepisów ustawy o opiece nad dziećmi w wieku do lat 3, które wejdą w życie z dniem 1 stycznia 2018 roku planowany jest do uruchomienia kolejny oddział żłobkowy, który pozwoli na przyjęcie 4 grupy liczącej od 10-15 dzieci. W związku z powyższym zakłada się zmniejszenie liczby osób oczekujących na przyjęcie dziecka do Żłobka o 75% . Sukcesywne przejmowanie dzieci, które osiągną wiek 2,5 roku przez przedszkole w kolejnych latach powinno spowodować płynne przyjmowanie wszystkich dzieci chętnych do uczęszczania do Żłobka Gminnego.



Charakterystyka Przedszkoli Publicznych

Publiczne Przedszkole nr 1 „Jarzębinka” w Nowych Skalmierzycach

Dyrektor: Anna Walczak
Liczba wychowanków: 228
Godziny pracy przedszkola:
5:30-17:30

Adres:
ul. Hallera 1
63-460 Nowe Skalmierzyce
Tel. 62 762 17 03



Publiczne Przedszkole nr 1 „Jarzębinka” w Nowych Skalmierzycach w związku z przeprowadzoną w 2017 roku rozbudową o nowe skrzydło zlokalizowane po przeciwnej stronie Żłobka zyskało dwie duże nowoczesne sale przedszkolne oraz poprawiło warunki bezpieczeństwa dzieci w nim przebywających poprzez dodatkową szatnię oraz wyjścia ewakuacyjne. W chwili obecnej w przedszkolu opiekę nad 228 dziećmi sprawuje się w 10 oddziałach przedszkolnych.

Publiczne Przedszkole nr 2 „Pod Kasztanami” w Nowych Skalmierzycach

Dyrektor: Olga Gruszczyńska
Liczba wychowanków: 180
Godziny pracy przedszkola:
6:00-16:00

Adres:
ul. Kolejowa 16
63-460 Nowe Skalmierzyce
Tel. 62 762 28 54





Publiczne Przedszkole w Ociążu

Dyrektor: Anna Matuszczak
Liczba wychowanków: 58
Godziny pracy przedszkola:
7:00-16:00

Adres:

Fabianów, ul. Szkolna 54
63-460 Nowe Skalmierzyce
Tel. 62 762 98 00



Zespół Szkolno-Przedszkolny w Kotowiecku – Publiczne Przedszkole w Kotowiecku

Dyrektor: Teresa Stachowiak
Liczba wychowanków: 24
Godziny pracy przedszkola:
7:30-14:30

Adres:

Kotowiecko, ul. Kaliska 4
63-460 Nowe Skalmierzyce
Tel. 62 762 40 20





Tabela 1. Liczba przedszkolaków i oddziałów

	Wychowankowie	Oddziały	Liczba miejsc jaka dysponuje przedszkole	Etaty nauczycieli	Etaty administracji	Etaty obsługi
	ilość	ilość				
Publiczne Przedszkole w Kotowiecku	24	2	35	2		1
Publiczne Przedszkole w Ociążu	58	3	61	5,37		2,5
Publiczne Przedszkole w Nowych Skalmierzycach „Jarzębinka”	228	10	240	25,56	1	15
Publiczne Przedszkole w Nowych Skalmierzycach „Pod Kasztanami”	180	8	185	10,81		8,5
Razem	490	23	521	43,74		

Stan na dzień 30 września 2017 rok szkolny 2017/2018

W roku szkolnym 2017/2018 nie mamy znaczącego wzrost liczby dzieci przyjętych do przedszkoli w stosunku do roku 2016/2017, bo jak wynika z danych jest to wzrost o 4 dzieci. Związane jest to z koniecznością zwiększenia miejsc opieki nad dziećmi do lat 3 w Żółtku Gminnym.

Oddziały przedszkolne zorganizowane przy Szkołach Podstawowych

Tabela 2. Oddziały przedszkolne zorganizowane przy Szkołach Podstawowych

	Wychowankowie				Liczba miejsc jaka dysponuje oddział	Oddziały 2017/2018
	2014/2015	2015/2016	2016/2017	2017/2018		
Szkoła Podstawowa w Biskupicach Ołobocznych	42	34	36	32	42	2
Szkoła Podstawowa w Droszew	23	21	23	18	25	1
Szkoła Podstawowa w Gostyczyna	34	25	34	39	40	2
Szkoła Podstawowa w Skalmierzyce	9	0	25			0
Szkoła Podstawowa im. Polskich Noblistów w Nowych Skalmierzycach				57	65	3
Razem	108	80	118	146	172	8

Stan na dzień 30 września 2017 rok szkolny 2017/2018

W oddziałach przedszkolnych w stosunku do roku 2016 odnotowano wzrost liczby dzieci. Związane jest to z trwającą reformą oświaty oraz wzrostem liczby dzieci, którym Gmina i Miasto jest zobowiązana zapewnić miejsca w przedszkolu lub oddziale przedszkolnym. W związku z brakiem możliwości przyjęcia dzieci 2,5 letnich oraz 3 letnich do publicznych przedszkoli w wyniku przekształcenia gimnazjum im. Polskich Noblistów w Nowych Skalmierzycach w Szkołę Podstawową zostały utworzone nowe oddziały przedszkolne .



Utworzenie nowych oddziałów pozwoliło na przyjęcie najmłodszych dzieci oraz zwiększenie liczby dostępnych miejsc w oddziałach przedszkolnych o 65.

Wskaźniki przedszkoli publicznych

Tabela 3. Średnia liczba wychowanków na jeden oddział w przedszkolu

	Liczba przedszkolaków	Liczba oddziałów	Średnia liczba wychowanków na oddział	Etaty nauczycieli na oddział	Średnia liczba wychowanków na etat nauczycielski
Publiczne Przedszkole Kotowiecko	24	2	12	1	12
Publiczne Przedszkole w Ociążu	58	3	19,33	1,79	10,80
Publiczne Przedszkole w Nowych Skalmierzycach „Jarzębinka”	228	10	22,8	2,55	8,92
Publiczne Przedszkole w Nowych Skalmierzycach „Pod Kasztanami”	180	8	22,50	1,35	16,65
Średnio w przedszkolach	490	23	21,30	1,9	11,20

Niniejsza tabela wskazuje na średnie liczby wychowanków przypadające na poszczególne oddziały oraz etaty nauczycieli. Jednakże w tabeli nie uwzględnia się długości pracy poszczególnych grup/oddziałów w przedszkolach. Co za tym idzie zwiększona liczba etatów w danym przedszkolu w związku z dłuższym czasem pracy poszczególnych grup powoduje zaniżenia wskaźnika średniej liczby wychowanków przypadających na jeden etat nauczycielski.

Liczba urodzonych dzieci w poszczególnych rocznikach

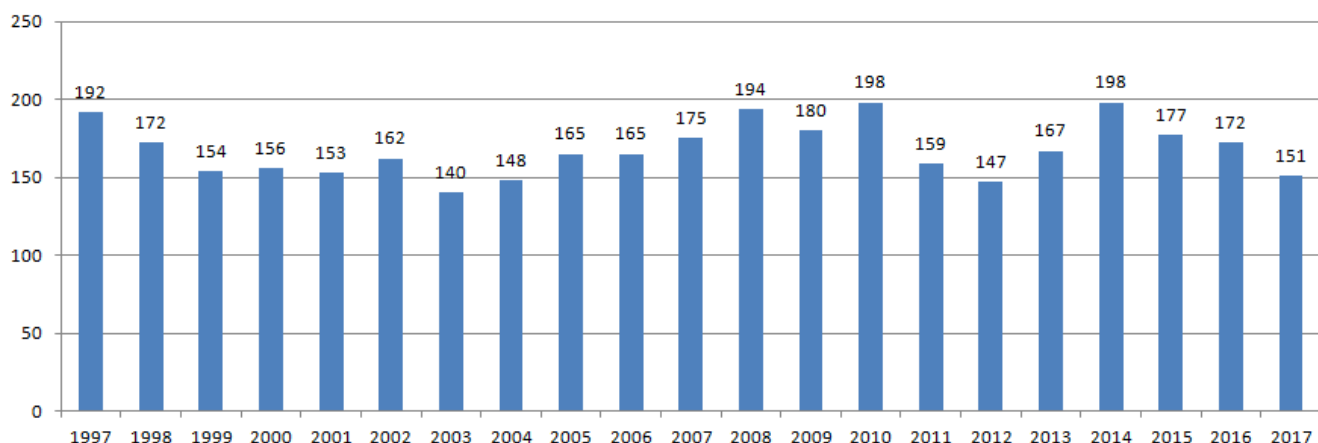
Tabela 4. Liczba urodzonych dzieci w poszczególnych latach według danych z ewidencji ludności

Rok	2002	2003	2004	2005	2006	2007	2008	2009
Liczba dzieci	162	140	148	165	165	175	194	180
Rok	2010	2011	2012	2013	2014	2015	2016	2017
Liczba dzieci	198	159	147	167	198	177	172	151

Roczniki uczęszczające do przedszkoli i oddziałów przedszkolnych



Liczba dzieci zameldowanych w poszczególnych latach



Stopień zaspokojenia potrzeb przedszkolnych w Gminie i Mieście Nowe Skalmierzyce

Liczba dzieci uczęszczająca do przedszkoli publicznych i niepublicznych w innych gminach i miastach w roku szkolnym 2017/2018

	Liczba dzieci w przedszkolach niepublicznych 2015/2016	Liczba dzieci w przedszkolach publicznych 2014/2015	Liczba dzieci w przedszkolach publicznych 2015/2016	Liczba dzieci w przedszkolach publicznych 2016/2017	Liczba dzieci w przedszkolach publicznych 2017/2018
Miasto Kalisz	13	4	4	25	22
Miasto Ostrów Wlkp.	2	3	4	0	0
Gmina Gołuchów		1	1	1	3
Gmina Ostrów Wlkp.		3	3	4	4
Gmina Sieroszewice		2	1	2	2
Gmina Godziesze Wielkie		3	4	5	3
Suma	15	16	17	37	34

Liczba dzieci uczęszczająca do przedszkoli publicznych z innych gmin i miast w roku szkolnym 2017/2018 do Publicznych Przedszkoli na terenie Gminy i Miasta Nowe Skalmierzyce.

	Liczba dzieci w przedszkolach publicznych 2014/2015	Liczba dzieci w przedszkolach publicznych 2015/2016	Liczba dzieci w przedszkolach publicznych 2016/2017	Liczba dzieci w przedszkolach publicznych 2017/2018
Miasto Kalisz	17	17	22	24
Miasto Ostrów Wlkp.	3	3	2	2
Gmina Gołuchów	2	2	3	0
Gmina Ostrów Wlkp.	4	6	9	10
Gmina Sieroszewice	5	8	5	10
Gmina Żelazków	1	1	1	1
Gmina Ceków	0	1	1	1
Suma	32	38	43	48



Bilans przedszkolaków w roku szkolnym 2017/2018

Dzieci w przedszkolach i oddziałach przedszkolnych z poszczególnych roczników	+/-	Liczba dzieci
Liczba dzieci z lat 2011-2014	+	671
Liczba dzieci z rocznika 2015 (2,5 latki)	+	89 – ½ rocznika
Suma dzieci mogących uczęszczać do przedszkola według danych z ewidencji ludności		760
Łączna liczba dzieci przyjętych do przedszkoli i oddziałów przedszkolnych w tym posiadających obowiązek przedszkolny		636
W tym przyjęta do przedszkoli z innych gmin		48
Liczba dzieci będących mieszkańcami Gminy i Miasta Nowe Skalmierzyce, a uczęszczająca do przedszkoli w innych gminach	-	34
Liczba dzieci uczęszczająca do przedszkoli, zamieszkałych na terenie Gminy i Miasta Nowe Skalmierzyce		588

Stopień zaspokojenia potrzeb przedszkolnych **77 %**

Jak wynika z przedstawionych danych Gmina i Miasto Nowe Skalmierzyce w roku szkolnym 2017/2018 zaspokoiła blisko 77% potrzeb dzieci w zakresie wychowania przedszkolnego biorąc pod uwagę wszystkie dzieci z rocznika 2011-2014 oraz część 2,5-latków z rocznika 2015. Wyliczenie skorelowano w stosunku do 100% dzieci zameldowanych na terenie gminy i miasta Nowe Skalmierzyce w latach 2011-2014 i z uwzględnieniem 89 dzieci 2,5 letnich z rocznika 2015, które mogłyby być przyjęte do przedszkoli. Różnica 33% wynika z faktu, iż dzieci z rocznika 2014 czyli 3 oraz część dzieci 2,5 letnich z rocznika 2015 nie mają obowiązku uczęszczania do przedszkola. Zatem należy przypuszczać, iż pozostają pod opieką rodziców, dziadków lub opiekunów, którzy nie decydują się na posłanie dziecka do przedszkola. Z uwagi na rozbieżność przepisów prawa meldunkowego należy zwrócić uwagę, iż przedstawione wyliczenie może różnić się od rzeczywistego z uwagi na brak obowiązku meldunkowego. W obecnej sytuacji przedstawione zestawienie zawiera dane meldunkowe, a z uwagi na brak posiadanych informacji nie uwzględnia osób zamieszkałych na terenie Gminy i Miasta Nowe Skalmierzyce.

W roku 2017 poziom zaspokojenia potrzeb w Gminie i Mieście Nowe Skalmierzyce wynosi 77 % . W stosunku do roku 2016/2017 w przedszkolach i oddziałach przedszkolnych jest o 9 dzieci więcej. Należy zwrócić uwagę, że Gmina i Miasto Nowe Skalmierzyce globalnie na dzień 30 września 2017 roku dysponuje jeszcze 57 wolnymi miejscami przedszkolnymi.



Charakterystyka Szkół Podstawowych

Szkoła Podstawowa im. Orła Białego w Biskupicach Ołobocznych

Dyrektor: Bożena Walczak

Adres:

Biskupice Ołoboczne
ul. Szkolna 7
63-460 Nowe Skalmierzyce
Tel. 62 762 11 51



Granice obwodu szkoły podstawowej

Lp.	Nazwa szkoły i siedziba szkoły	Granice obwodu szkoły		Szkoła prowadzi oddziały
		2017/2018	2018/2019	
1	Szkoła Podstawowa im. Orła Białego w Biskupicach Ołobocznych z siedzibą w Biskupicach Ołobocznych ul. Szkolna 7, 63-460 Nowe Skalmierzyce.	wieś Biskupice Ołoboczne	wieś Biskupice Ołoboczne	przedszkolne

Liczba uczniów w poszczególnych klasach szkoły podstawowej w roku szkolnym 2017/2018

KL I	KL II	KL III	KL IV	KL V	KL VI	KL VII	Ogółem
19	2	20	20	14	9	14	98

Prognozowana liczba uczniów w poszczególnych klasach szkoły podstawowej w roku szkolnym 2018/2019

KL I	KL II	KL III	KL IV	KL V	KL VI	KL VII	KL VIII	Ogółem
8	19	2	20	20	14	9	14	106



Szkoła Podstawowa im. Bł. Księdza Jana Nepomucena Chrzana w Gostyczynie

Dyrektor: Jolanta Siwak

Adres:

Gostyczyna 48
63-460 Nowe Skalmierzyce
Tel. 62 762 30 03



Granice obwodu szkoły podstawowej

Lp.	Nazwa szkoły i siedziba szkoły	Granice obwodu szkoły		Szkoła prowadzi oddziały
		2017/2018	2018/2019	
1	Szkoła Podstawowa im. Bł. Księdza Jana Nepomucena Chrzana w Gostyczynie z siedziba w Gostyczynie, Gostyczyna 48, 63-460 Nowe Skalmierzyce	wieś Gostyczyna, Chotów, Osiek, Śmiłów, Strzegowa, Leziona	wieś Gostyczyna, Chotów, Osiek, Śmiłów, Strzegowa, Leziona	przedszkolne

Liczba uczniów w poszczególnych klasach szkoły podstawowej w roku szkolnym 2017/2018

KI I	KL II	KL III	KL IV	KL V	KL VI	KL VII	Ogółem
15	3	19	23	17	9	13	99

Prognozowana liczba uczniów w poszczególnych klasach szkoły podstawowej w roku szkolnym 2018/2019

KI I	KL II	KL III	KL IV	KL V	KL VI	KL VII	KL VIII	Ogółem
9	15	3	19	23	17	9	13	108



Zespół Szkolno-Przedszkolny w Kotowiecku, Szkoła Podstawowa im. Janusza Korczaka w Kotowiecku

Dyrektor: Teresa Stachowiak

Adres:

Kotowiecko
ul. Kaliska 4
63-460 Nowe Skalmierzyce
Tel. 62 762 40 20



Granice obwodu szkoły podstawowej

Lp.	Nazwa szkoły i siedziba szkoły	Granice obwodu szkoły	
		2017/2018	2018/2019
1	Szkoła Podstawowa im. Janusza Korczaka w Kotowiecku z siedzibą w Kotowiecku ul. Kaliska 4, 63-460 Nowe Skalmierzyce	wieś Kotowiecko, Żakowice, Głóski	wieś Kotowiecko, Żakowice, Głóski

Liczba uczniów w poszczególnych klasach szkoły podstawowej w roku szkolnym 2017/2018

KI I	KL II	KL III	KL IV	KL V	KL VI	KL VII	Ogółem
9	4	10	10	6	6	13	58

Prognozowana liczba uczniów w poszczególnych klasach szkoły podstawowej w roku szkolnym 2018/2019

KI I	KL II	KL III	KL IV	KL V	KL VI	KL VII	KL VIII	Ogółem
2	9	4	10	10	6	6	13	60



Szkoła Podstawowa im. Marii Konopnickiej w Droszewie

Dyrektor: Lidia Biela

Adres:

Droszew 21
63-460 Nowe Skalmierzyce
Tel. 62 762 40 04



Granice obwodu szkoły podstawowej

Lp.	Nazwa szkoły i siedziba szkoły	Granice obwodu szkoły		Szkoła prowadzi oddziały
		2017/2018	2018/2019	
1	Szkoła Podstawowa im. Marii Konopnickiej w Droszewie z siedziba w Droszewie, Droszew 21, 63-460 Nowe Skalmierzyce	wieś Droszew, Gałązki Małe, Gałązki Wielkie, Miedzianów, Pawłów, Trkusów, Kurów i Pawłówek	wieś Droszew, Gałązki Małe, Gałązki Wielkie, Miedzianów, Pawłów, Trkusów, Kurów i Pawłówek	przedszkolne

Liczba uczniów w poszczególnych klasach szkoły podstawowej w roku szkolnym 2017/2018

KI I	KL II	KL III	KL IV	KL V	KL VI	KL VII	Ogółem
9	4	15	10	10	7	9	64

Prognozowana liczba uczniów w poszczególnych klasach szkoły podstawowej w roku szkolnym 2018/2019

KI I	KL II	KL III	KL IV	KL V	KL VI	KL VII	KL VIII	Ogółem
5	9	4	15	10	10	7	9	69



Szkoła Podstawowa im. Adama Mickiewicza w Skalmierzycach

Dyrektor: Małgorzata Sulewska

Adres:

Skalmierzyce, ul. Ostrowska 16
63-460 Nowe Skalmierzyce
Tel. 62 762 13 02



Granice obwodu szkoły podstawowej

Lp.	Nazwa szkoły i siedziba szkoły	Granice obwodu szkoły	
		2017/2018	2018/2019
1	Szkoła Podstawowa im. Adama Mickiewicza w Skalmierzycach z siedziba w Skalmierzycach ul. Ostrowska 16, 63-460 Nowe Skalmierzyce	wieś Skalmierzyce z wyłączeniem ulicy Podkockiej, Boczkowskiej i Kaliskiej	wieś Skalmierzyce z wyłączeniem ulicy Podkockiej, Boczkowskiej i Kaliskiej

Liczba uczniów w poszczególnych klasach szkoły podstawowej w roku szkolnym 2017/2018

KI I	KL II	KL III	KL IV	KL V	KL VI	KL VII	Ogółem
39	15	33	40	30	17	27	201

Prognozowana liczba uczniów w poszczególnych klasach szkoły podstawowej w roku szkolnym 2018/2019

KI I	KL II	KL III	KL IV	KL V	KL VI	KL VII	KL VIII	Ogółem
32	39	15	33	40	30	17	27	233



Szkoła Podstawowa im. Powstańców Wlkp. w Nowych Skalmierzycach

Dyrektor: Lucyna Lisiak-Kycia

Adres:

Skalmierzyce, ul. Okólna 8
63-460 Nowe Skalmierzyce
Tel. 62 762 15 95



Granice obwodu szkoły podstawowej

Lp.	Nazwa szkoły i siedziba szkoły	Granice obwodu szkoły		Szkoła prowadzi oddziały
		2017/2018	2018/2019	
1	Szkoła Podstawowa im. Powstańców Wielkopolskich w Nowych Skalmierzycach z siedzibą Nowych Skalmierzycach ul. Okólna 8, 63-460 Nowe Skalmierzyce	wieś Śliwniki, Mączniki, Węgry, Skalmierzyce ul. Podkocka miasto Nowe Skalmierzyce: ul. 25 stycznia, 3 maja, Narutowicza, Kamienna, Kolejowa, Kościuszki, Krótka, Kwiatowa, Lipowa, Mertki, Mickiewicza, Mostowa, Okólna, Podkocka, Polna, Szkolna	wieś Śliwniki, Mączniki, Węgry, Skalmierzyce ul. Podkocka miasto Nowe Skalmierzyce: ul. 25 stycznia, 3 maja, Narutowicza, Kamienna, Kolejowa, Kościuszki, Krótka, Kwiatowa, Lipowa, Mertki, Mickiewicza, Mostowa, Okólna, Podkocka, Polna, Szkolna	integracyjne

Liczba uczniów w poszczególnych klasach szkoły podstawowej w roku szkolnym 2017/2018

KI I	KL II	KL III	KL IV	KL V	KL VI	KL VII	Ogółem
42	14	105	75	75	65	32	408

Prognozowana liczba uczniów w poszczególnych klasach szkoły podstawowej w roku szkolnym 2018/2019

KI I	KL II	KL III	KL IV	KL V	KL VI	KL VII	KL VIII	Ogółem
36	42	14	44	75	75	37	32	355



Szkoła Podstawowa im. Polskich Noblistów w Nowych Skalmierzycach

Dyrektor: Teresa Kielbik

Adres:

ul. Kaliska 52
63-460 Nowe Skalmierzyce
Tel. 62 762 13 71



Granice obwodu szkoły podstawowej

Lp.	Nazwa szkoły i siedziba szkoły	Granice obwodu szkoły		Szkoła prowadzi oddziały
		2017/2018	2018/2019	
1	Szkoła Podstawowa im. Polskich Noblistów w Nowych Skalmierzycach z siedziba w Nowych Skalmierzycach ul. Kaliska 52, 63-460 Nowe Skalmierzyce	wieś: Gniazdów, Biskupice, Boczków, Skalmierzyce ul. Boczkowska i Kaliska miasto: Nowe Skalmierzyce ul. Kaliska, Boczkowska, 1 maja, Nowa, Hallera, Krasickiego, Sikorskiego, 29 grudnia, Plac Wolności, Wyszyńskiego, Tartakowa, Dojazdowa	wieś: Gniazdów, Biskupice, Boczków, Skalmierzyce ul. Boczkowska i Kaliska miasto: Nowe Skalmierzyce ul. Kaliska, Boczkowska, 1 maja, Nowa, Hallera, Krasickiego, Sikorskiego, 29 grudnia, Plac Wolności, Wyszyńskiego, Tartakowa, Dojazdowa	przedszkolne

Liczba uczniów w poszczególnych klasach szkoły podstawowej w roku szkolnym 2017/2018

KL I	KL II	KL III	KL IV	KL V	KL VI	KL VII	Ogółem
21	0	0	44	0	0	32	97

Liczba uczniów w poszczególnych klasach gimnazjalnych w roku szkolnym 2017/2018

KL I	KL II	KL III	Ogółem
0	97	98	195



Prognozowana liczba uczniów w poszczególnych klasach szkoły podstawowej w roku szkolnym 2018/2019

KL I	KL II	KL III	KL IV	KL V	KL VI	KL VII	KL VIII	Ogółem
36	21	0	42	44	0	44	32	219

Liczba uczniów w poszczególnych klasach gimnazjalnych w roku szkolnym 2018/2019

KL I	KL II	KL III	Ogółem
0	0	97	97

W ramach nowopowstałej z przekształcenia Szkoły Podstawowej określa się następujący sposób jej tworzenia w ramach podziału obwodu Szkoły Podstawowej im. Powstańców Wlkp. w Nowych Skalmierzycach

Nazwa i adres szkoły	Rok szkolny 2017/2018	Rok szkolny 2018/2019	Rok szkolny 2019/2020
Szkoła Podstawowa im. Polskich Noblistów w Nowych Skalmierzycach z siedzibą w Nowych Skalmierzycach, ul. Kaliska 52, 63-460 Nowe Skalmierzyce.	W roku szkolnym 2017/2018 tworzy się w szkole oddziały klasy I, IV, VII W szkole funkcjonują klasy dotychczasowego gimnazjum II, III	W roku szkolnym 2018/2019 tworzy się w szkole oddziały klasy I, II, IV, V, VII, VIII W szkole funkcjonują klasy dotychczasowego gimnazjum III	W roku szkolnym 2018/2020 tworzy się w szkole oddziały klasy I, II, III, IV, V, VI, VII, VIII



Szkoła Podstawowa im. Jana Pawła II w Ociążu

Dyrektor: Katarzyna Kaźmierczak

Adres:

Fabianów, ul. Szkolna 56
63-460 Nowe Skalmierzyce
Tel. 62 762 21 16



Granice obwodu szkoły podstawowej

Lp.	Nazwa szkoły i siedziba szkoły	Granice obwodu szkoły	
		2017/2018	2018/2019
1	Szkoła Podstawowa im. Jana Pawła II w Ociążu z siedziba w Fabianowie ul. Szkolna 56, 63-460 Nowe Skalmierzyce	wieś Ociąż, Fabianów, Czachory, Kościuszków	wieś Ociąż, Fabianów, Czachory, Kościuszków

Liczba uczniów w poszczególnych klasach szkoły podstawowej w roku szkolnym 2017/2018

KL I	KL II	KL III	KL IV	KL V	KL VI	KL VII	Ogółem
25	9	19	22	14	23	17	131

Liczba uczniów w poszczególnych klasach gimnazjalnych w roku szkolnym 2017/2018

KL I	KL II	KL III	Ogółem
0	35	43	78



Prognozowana liczba uczniów w poszczególnych klasach szkoły podstawowej w roku szkolnym 2018/2019

KL I	KL II	KL III	KL IV	KL V	KL VI	KL VII	KL VIII	Ogółem
16	25	9	19	22	14	23	17	147

Liczba uczniów w poszczególnych klasach gimnazjalnych w roku szkolnym 2018/2019

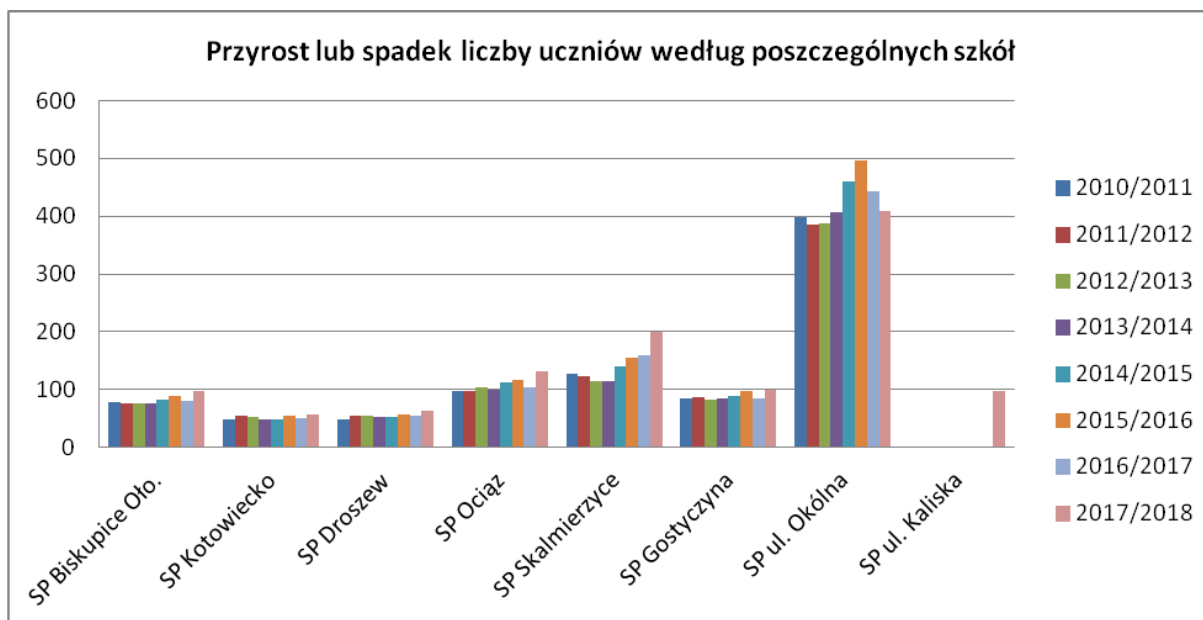
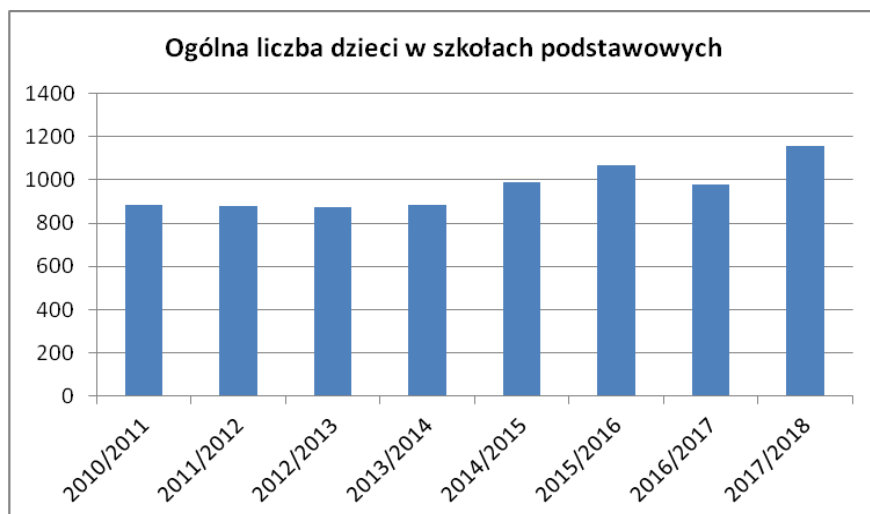
KL I	KL II	KL III	Ogółem
0	0	35	35

Tabela 5. Liczba uczniów w Szkołach Podstawowych w poszczególnych rocznikach

	Liczba uczniów					Liczba oddziałów 2017/2018	Uczniowie na oddział 2017/2018
	2013/2014	2014/2015	2015/2016	2016/2017	2017/2018		
Szkoła Podstawowa w Biskupicach Ołobocznych	77	83	89	80	98	7	14
Szkoła Podstawowa im. Marii Konopnickiej w Droszewie	52	52	58	55	64	7	9,14
Szkoła Podstawowa im. Bł. Ks. Jana Nepomucena Chrzana w Gostycynie	85	90	97	84	99	7	14,14
Szkoła Podstawowa im. Janusza Korczaka w Kotowiecku	49	49	56	51	58	7	8,28
Szkoła Podstawowa z Oddziałami Integracyjnymi im. Powstańców Wielkopolskich w Nowych Skalmierzycach	407	461	496	442	408	19	21,47
Szkoła Podstawowa im. Jana Pawła II w Ociążu	100	112	116	105	131	7	18,71
Szkoła Podstawowa im A. Mickiewicza w Skalmierzycach	114	140	155	159	201	11	18,27
Szkoła Podstawowa im. Polskich Noblistów w Nowych Skalmierzycach					97	5	19,4
Średnio w szkołach podstawowych	884	987	1067	976	1156	70	16,51



Stan na dzień 30 września 2017 rok szkolny 2017/2018



Liczba urodzonych dzieci w poszczególnych rocznikach

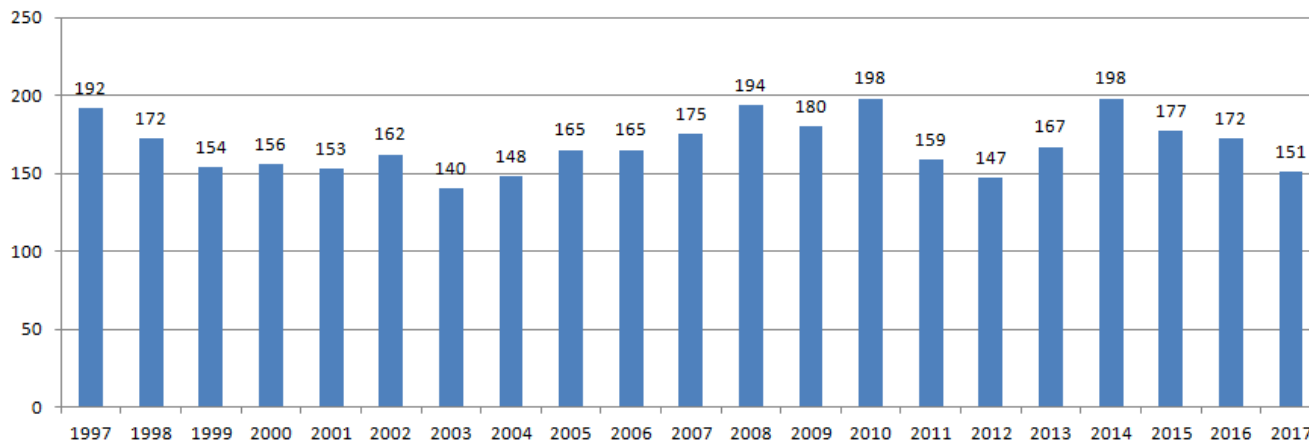
Tabela 4. Liczba urodzonych dzieci w poszczególnych latach według danych z ewidencji ludności

Rok	2002	2003	2004	2005	2006	2007	2008	2009
Liczba dzieci	162	140	148	165	165	175	194	180
Rok	2010	2011	2012	2013	2014	2015	2016	2017
Liczba dzieci	198	159	147	167	198	173	172	151

Roczniki uczęszczające do szkół podstawowych



Liczba dzieci zameldowanych w poszczególnych latach



Łączna liczba dzieci z lat 2004-2010 - 1225 dzieci

Suma obowiązków szkolny = 1225

Łączna liczba dzieci przyjętych do szkół podstawowych – 1156 dzieci

Liczba dzieci uczęszczających do szkół na terenie Gminy i Miasta Nowe Skalmierzyce 94 %

Jak wynika z wyżej wymienionych danych 6 % dzieci uczęszcza do innych szkół zlokalizowanych poza granicami Gminy i Miasta Nowe Skalmierzyce. Można przypuszczać, iż część dzieci uczęszcza do szkół sąsiednich w Kaliszu oraz w Żydowie jak również przebywa za granicą. Pewną niedokładnością w oszacowaniu danych jest fakt posiadania informacji o dzieciach zameldowanych. Natomiast w wielu przypadkach o faktycznej liczbie dzieci w szkole oraz roczniku decyduje, fakt zamieszkania dziecka/ucznia na terenie danej gminy. Jak również w liczbie dzieci przyjętych do szkół podstawowych uwzględniono dzieci z poza obwodu Gminy i Miasta Nowe Skalmierzyce.



Tabela 30. Liczba uczniów w wieku w szkolnym według klas w roku szkolnym 2017/2018

Miejscowość	KI I	KL II	KL III	KL IV	KL V	KL VI	KI VII	Ogółem
SP w Biskupicach Ołobocznych	19	2	20	20	14	9	14	98
S P w Droszewie im. Marii Konopnickiej	9	4	15	10	10	7	9	64
SP w Gostyczynie im. Bł. Ks. Jana Nepomucena Chrzana	15	3	19	23	17	9	13	99
SP im. Janusz Korczaka w Kotowiecku	9	4	10	10	6	6	13	58
SP w Nowych Skalmierzycach z Oddziałami Integracyjnymi im. Powstańców Wielkopolskich	42	14	105	75	75	65	32	408
SP w Ociążu im. Jana Pawła II	25	9	19	22	14	23	19	131
SP w Skalmierzycach im. Adama Mickiewicza	39	15	33	40	30	17	27	201
Szkoła Podstawowa im. Polskich Noblistów w Nowych Skalmierzycach	21			44			32	97
Razem w klasach	179	51	221	244	166	136	159	1156

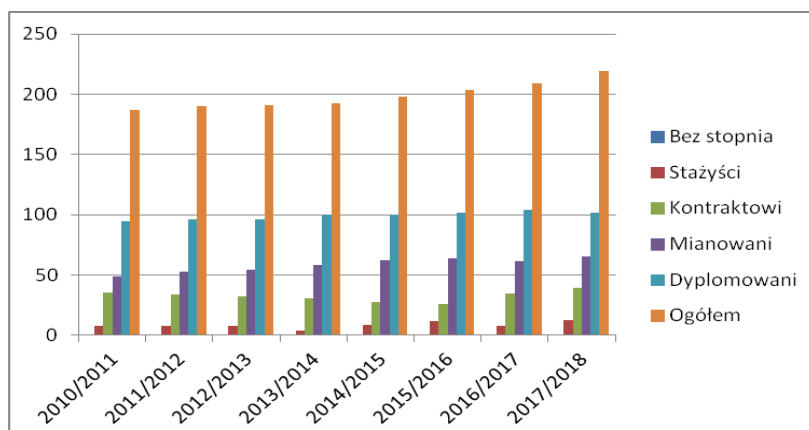
Kadra pedagogiczna

Tabela 31. Nauczyciele wg stopnia awansu zawodowego w roku szkolnym 2016/2017 w przeliczeniu na etaty według stanu na dzień 31.03.2017

Nauczyciele	Bez stopnia	stażysta	kontraktowy	mianowany	dyplomowany	ogółem
rok szk. 2010/2011		7,89	35,36	48,88	94,49	186,62
Rok szkolny 2011/2012		7,53	33,79	52,59	96,04	189,95
Rok Szkolny 2012/2013		7,77	32,58	54,28	95,96	190,59
Rok szkolny 2013/2014	1	3,68	30,27	57,88	99,83	192,66
Rok szkolny 2014/2015	0,05	8,32	27,43	62	100,17	197,97
Rok szkolny 2015/2016		11,40	26,07	64,01	101,93	203,41
Rok szkolny 2016/2017	1	7,80	34,90	61,44	104,07	209,21
Rok szkolny 2017/2018 Stan na dzień 30.09.2017		12,87	39,03	65,29	101,83	219,02



Nauczyciele według stopnia awansu zawodowego



Kadra pedagogiczna zatrudniona w przedszkolach i szkołach podstawowych według stanu na dzień 30 września 2017

Tabela 32. Nauczyciele zatrudnieni w poszczególnych placówkach oświatowych

	Pełnozatrudnieni		Niepełnozatrudnieni	
	Liczba osób	Liczba etatów	Liczba osób	Liczba etatów
Publiczne Przedszkole Kotowiecko	2	2		
Publiczne Przedszkole w Ociążu	5	5	3	0,31
Publiczne Przedszkole w Nowych Skalmierzycach „Jarzębinka”	25	25	2	0,56
Publiczne Przedszkole w Nowych Skalmierzycach „Pod Kasztanami”	10	10	3	0,81
Szkoła Podstawowa w Biskupicach Ołobocznych	13	13	6	1,38
Szkoła Podstawowa im. Marii Konopnickiej w Droszewie	10	10	6	2,06
Szkoła Podstawowa im. Bł. Ks. Jana Nepomucena Chrzana w Gostyczynie	13	13	6	1,9
Szkoła Podstawowa im. Janusza Korczaka w Kotowiecku	8	8	4	1,53
Szkoła Podstawowa z Oddziałami Integracyjnymi im. Powstańców Wielkopolskich w Nowych Skalmierzycach	37	37	7	2,13
Szkoła Podstawowa im. Jana Pawła II w Ociążu	26	26	5	1,91
Szkoła Podstawowa im A. Mickiewicza w Skalmierzycach	19	19	5	1,55
Szkoła Podstawowa im. Polskich Noblistów w Nowych Skalmierzycach	34	34	5	2,88
	202	202	52	17,02

**Kadra nauczycielska według stopnia awansu zawodowego**

Tabela 33 . Nauczyciele zatrudnieni według awansu zawodowego- stan na dzień 30.09.2017

	Liczba nauczycieli				Procent			
	Stażyści	Kontrakt.	Mianow.	Dypl.	Stażyści	Kontrakt.	Mianow.	Dypl.
Publiczne Przedszkole Kotowiecko			1	1			50	50
Publiczne Przedszkole w Ociążu	2		5	1	25		62,5	12,5
Publiczne Przedszkole w Nowych Skalmierzycach „Jarzębinka”	2	10	11	4	7,41	37,04	40,74	14,81
Publiczne Przedszkole w Nowych Skalmierzycach „Pod Kasztanami”	2	3	7	1	15,39	23,08	53,85	7,69
Szkoła Podstawowa w Biskupicach Ołobocznych		3	8	8		15,78	42,11	42,11
Szkoła Podstawowa im. Marii Konopnickiej w Droszewie	1	3	4	8	6,25	18,75	25	50
Szkoła Podstawowa im. Bł. Ks. Jana Nepomucena Chrzana w Gostyczynie	6	1	4	11	15,78	5,26	21,05	57,90
Szkoła Podstawowa im. Janusza Korczaka w Kotowiecku	2	1	4	5	16,67	8,33	33,33	41,67
Szkoła Podstawowa z Oddziałami Integracyjnymi im. Powstańców Wielkopolskich w Nowych Skalmierzycach	1	9	12	20	2,38	21,43	28,57	47,62
Szkoła Podstawowa im. Jana Pawła II w Ociążu		6	7	18		3,35	22,58	58,07
Szkoła Podstawowa im A. Mickiewicza w Skalmierzycach	1	6	7	10	4,17	25	29,17	41,67
Szkoła Podstawowa im. Polskich Noblistów w Nowych Skalmierzycach	1	3	6	28	2,63	7,90	15,79	73,68
Razem								



Finansowanie oświaty

Tabela 34. Finansowanie zadań oświatowych

Rok	2009 wykonanie	2010 wykonanie	2011 wykonanie	2012 wykonanie	2013 Wykonanie	2014 Wykonanie	2015 wykonanie	2016 wykonanie	2017 plan
Wydatki ogółem z inwestycjami	14.182.046	15.578.332	18.055.802	18.511.480	20.398.895	20.883.501	23.527.881	21.116.891	21.672.972
Subwencja	8.336.078	10.684.525	11.196.861	11.994.002	12.168.305	12.172.688	12.564.454	12.742.223	12.895.266
Wydatki budżet gminy wraz z inwestycjami	5.845.968	4.893.807	6.858.941	6.517.478	8.230.590	8.710.813	10.963.427	8.374.668	8.777.706
Przedszkola	1.928.459	2.223.417	2.760.151	3.339.548	3.923.190	3.851.202	3.885.130	4.023.257	4.483.589
Oddziały przedszkolne	497.538	539.319	638.127	562.758	651.511	674.052	674.915	626.684	916.442
Szkoły Podstawowe	7.814.381	7.550.895	9.955.609	9.434.763	10.487.602	9.283.841	10.317.555	10.677.378	12.280.371
Gimnazja	3.583.124	3.929.968	4.549.563	4.868.309	4.882.545	5.104.885	5.339.665	5.348.732	3.425.223
Żłobek							40.621	440.638	567.347

Tabela 35. Finansowanie zadań oświatowych % udział wydatków w subwencji

Rok	Subwencja	Wydatki szkół podstawowych i gimnazjów wraz z inwestycjami	% udział subwencji w wydatkach	Różnica
2009 wykonanie	8.336.078	11.397.505	73,14%	26,86%
2010 wykonanie	10.684.525	11.480.863	93,06	6,94%
2011 wykonanie	11.196.861	14.505.172	77,19	22,81%
2012 wykonanie	11.994.002	14.303.072	83,86	16,14%
2013 Wykonanie	12.168.305	15.370.147	79,17	20,83%
2014 Wykonanie	12.172.688	15.018.683	81,05	18,95
2015 Wykonanie	12.565.454	15.657.220	80,25	19,75
2016 Wykonanie	12.742.223	16.026.110	79,51	20,49
2107 plan	12.895.266	15.705.594	82,11	17,89
2018 projekt	13.537.099	18.979.773	71,32	28,68



Pozostałe koszty

	2010	2011	2012	2013	2014	2015	2016	2017
Dowóz uczniów do szkół	167.842	200.000	202.874	249.108	262.350	309.081	329.626	370
Dokształcanie i doskonalenie nauczycieli	68.086	86.954	92.978	99.886	94.080	91.423	105.249	105.551
Fundusz nagród	98.702	102.172	101.412	111.136	105180	114.984	142.203	125.650

Od kilku lat kwota subwencji oświatowej (rok 2015 – 12.895.266), którą gmina otrzymuje na realizację zadań oświatowych nie pozwala w 100% pokryć kosztów związanych ze wzrostem liczby zadań realizowanych przez szkoły. Gmina z roku na rok dokłada własne środki finansowe na edukację, które w roku 2016 wraz z inwestycjami wyniosły według wykonania budżetu 8.374.668 zł

Wydatki inwestycyjne realizowane ze środków Urzędu Gminy i Miasta Nowe Skalmierzyce

Tabela 36. Wydatki na inwestycje

	2012	2013	2014	2015	2016	2017
Termomodernizacja szkoły Podstawowej w Droszewie		370.000				
Modernizacja i rozbudowa Szkoły Podstawowej w Skalmierzycach	1.265.000	2.075.000	742.000	900.000		
Budowa Przedszkola w Ociążu	150.000	350.000	192.000			
Termomodernizacja Szkoły Podstawowej im. Janusza Korczaka w Kotowiecku wraz z wykonaniem opłotowania , szamba oraz nowej nawierzchni trawiastej na płycie boiska	220.000	175.000				
Remont i modernizacja zaplecza kuchennego w Gimnazjum im. Polskich Noblistów w Nowych Skalmierzycach			220.000			
Rozbudowa Publicznego Przedszkola nr 1 'Jarzębinka' w Nowych Skalmierzycach					200.000	1.200.000 150.000
Budowa boiska wielofunkcyjnego przy Zespole Szkół w Ociążu				670.000		



Budowa Żłobka Gminnego				1.700.000		
Budowa Hali Gimnastycznej przy SP w Nowych Skalmierzycach						3.000.000
Nawierzchnia boiska przy Gimnazjum w Nowych Skalmierzycach					409.523	

W roku bieżącym rozpoczęto prace związane z rozbudową i modernizacją Szkoły Podstawowej w Nowych Skalmierzycach przy ul. Okólnej 8. Obiekt wzbogaci o nową salę widowiskowo – sportową o wymiarach pola gry 18 x 36m. Oraz boisko trawiaste do gry w piłkę nożną.

W ramach zaspokojenia potrzeb w zakresie opieki nad dziećmi przedszkolnymi oraz nad dziećmi do lat 3 od 1 września 2017 roku oddano do Użytku nową część Publicznego Przedszkola „Jarzębinka” w Nowych Skalmierzycach, dzięki tej inwestycji udało się poprawić warunki pracy w przedszkolu, ale również uruchomiono 3 oddziały Żłobkowy w którym dodatkowo sprawuje się opiekę na 12 dziećmi, co łącznie daje nam już 42 miejsca w Gminnym Żłobku.



Wykaz tabel

- Tabela 1. Liczba przedszkolaków i oddziałów
- Tabela 2. Oddziały przedszkolne zorganizowane przy Szkołach Podstawowych
- Tabela 3. Średnia liczba wychowanków na jeden oddział w przedszkolu
- Tabela 4. Liczba urodzonych dzieci w poszczególnych latach według danych z ewidencji ludności
- Tabela 5. Liczba uczniów w Szkołach Podstawowych w poszczególnych rocznikach
- Tabela 6. Liczba uczniów w wieku szkolnym wg. Klas w roku szkolnym 2016/2017
- Tabela 7. Liczba dzieci 6-letnich, których rodzice skorzystali z możliwości wysłania dziecka do klasy I
- Tabela 8. Liczba dzieci odroczonych z obowiązku II klasy w roku szkolnym 2016/2017
- Tabela 9. Liczba dzieci uczęszczających do gimnazjum i liczba oddziałów
- Tabela 10. Liczba uczniów w wieku podlegającym obowiązkowi szkolnego w gimnazjach w roku szkolnym 2016/2017
- Tabela 11. Tabela dotycząca średnich wyników egzaminów w gimnazjach
- Tabela 12. Tabela dotycząca promocji uczniów
- Tabela 13. Tabela dotycząca zajęć dodatkowych dla uczniów
- Tabela 14. Tabela dotycząca zajęć wyrównawczych
- Tabela 15. Tabela dotycząca zajęć prowadzonych przez pedagoga
- Tabela 16. Zajęcia z języków obcych
- Tabela 17. Przepływ uczniów w obwodach
- Tabela 18. Nauczyciele wg stopnia awansu zawodowego w roku szkolnym 2015/2016 w przeliczeniu na etaty według stanu na dzień 31 marca 2016r.
- Tabela 19. Nauczyciele zatrudnieni w poszczególnych placówkach oświatowych
- Tabela 20. Nauczyciele zatrudnieni według awansu zawodowego
- Tabela 21. Zestawienie nieobecności pracowników szkół
- Tabela 22. Liczba uczniów korzystających z dofinansowania do zakupu podręczników- szkoły podstawowe
- Tabela 23. Liczba uczniów korzystających z dofinansowania do zakupu podręczników- gimnazjum
- Tabela 24. Liczba uczniów korzystających ze stypendiów socjalnych
- Tabela 25. Liczba uczniów korzystających ze stypendiów naukowych
- Tabela 26. Promocja uczniów do klas
- Tabela 27. Frekwencja uczniów w poszczególnych szkołach
- Tabela 28. Liczba dzieci w rozbiciu na rodzaje upośledzeń
- Tabela 29. Liczba osób obsługi administracyjnej
- Tabela 30. Liczba uczniów w wieku szkolnym wg. Klas w roku szkolnym 2017/2018
- Tabela 31. Nauczyciele wg stopnia awansu zawodowego w roku szkolnym 2016/2017 w przeliczeniu na etaty według stanu na dzień 31 marca 2017r.
- Tabela 32. Nauczyciele zatrudnieni w poszczególnych placówkach oświatowych
- Tabela 33. Nauczyciele zatrudnieni według awansu zawodowego – stan na dzień 30.09.2017
- Tabela 34. Finansowanie zadań oświatowych
- Tabela 35. Finansowanie zadań oświatowych % udziału wydatków w subwencji
- Tabela 36. Wydatki na inwestycje



Opracowanie raportu

Urząd Gminy i Miasta Nowe Skalmierzyce
Skalmierzyce, ul. Ostrowska 8
63-460 Nowe Skalmierzyce
oswiata@noweskalmerzyce.pl
Tel. 62 762 97 41

Opracowanie :
Kierownik Referatu Oświaty i Wychowania

Daniel Mituła